



Norrtälje kommuns utbildningsenkät, 2022

Norrtälje kommuns utbildningsenkät, 2022

- 2:a gången den genomförs
 - Omlott med Skolinspektionens ”Skolenkäten”
- Kommunala och fristående
- Besvarades i februari av;
 - Vårdnadshavare med barn i förskola och gymnasiesärskola
 - Elever i grundskolan. Årskurs 1, 2, 3, 4, 6, 7 och 9
 - Elever i grund- och gymnasiesärskolans samtliga årskurser

Svarsfrekvens

Förskola

Totalt för Norrtälje kommun 74%

- Fristående förskolor 72%
 - 1015 vårdnadshavare
- Kommunala förskolor 75%
 - 1145 vårdnadshavare
- Varierar mellan 29 och 100%
 - En har dock ej deltagit alls

Skola

Årskurs	Andel svar kommunala	Andel svar fristående
1	75%	89%
2	83%	84%
3	80%	84%
4	83%	78%
6	80%	80%
7	78%	66%
9	60%	62%
Elever Grundsärskola 1-9	56%	0%
Elever Gymnasiesärskola 1-4	100%	0%
Vårdnadshavare gymnasiesärskola	43%	0%

Totalt ca 7750 personer som kunde svara

Vad tycker vårdnadshavare om förskolan?



Resultat från kommunala verksamheter

Trivs barnen i förskolan?

Ja säger 96% av vårdnadshavarna!

- 2021 var det 95%

Är de trygga?

Även här instämmer 96% av vårdnadshavarna

- 2021 var det 95%

Är vårdnadshavarna nöjda med förskolan?

- 90% nöjda med verksamheten
 - samma resultat som 2021
- 94% har barnen på den förskola de vill
 - 2 % - enheter högre än 2021

Får de bra mat i förskolan?

- Det tycker de flesta vårdnadshavarna
 - 87% anser att lunchen är näringsriktig och god

Som jämförelse: Av eleverna ansåg 70% i åk4, 55% i åk 6, 59% i åk 7, 55% i åk 9 att lunchen är bra

(något bättre än förra året)

Överlag mycket som är bra i förskolan 😊

Resultatet för 2021 och 2022 är ganska lika men med något lite bättre resultat för 2022

Ser dock olika ut på olika enheter

Ungefär 90% av vårdnadshavarna uppger bland annat att:

- förskolan uppmuntrar till fysisk aktivitet,
- utvecklar barnens lärande,
- har en utvecklande inom- och utomhusmiljö,
- tar tillvara på barnens tankar och intressen,
- vet vart de ska vända sig med frågor/problem,
- känner sig välkomna och trygga när de lämnar och hämtar barnet på förskolan

Vad tycker eleverna om skolan?



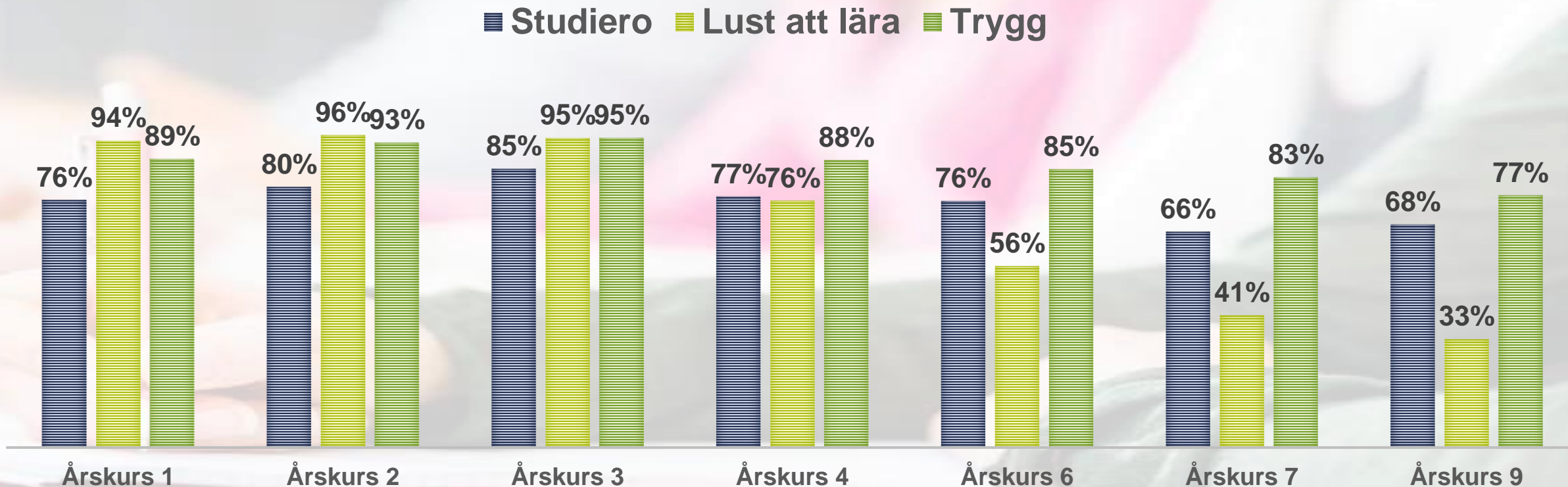
Är eleverna nöjda med skolan?



■ Fristående ■ Kommunala

Har eleverna studiero? Finns lust att lära? Är de trygga?

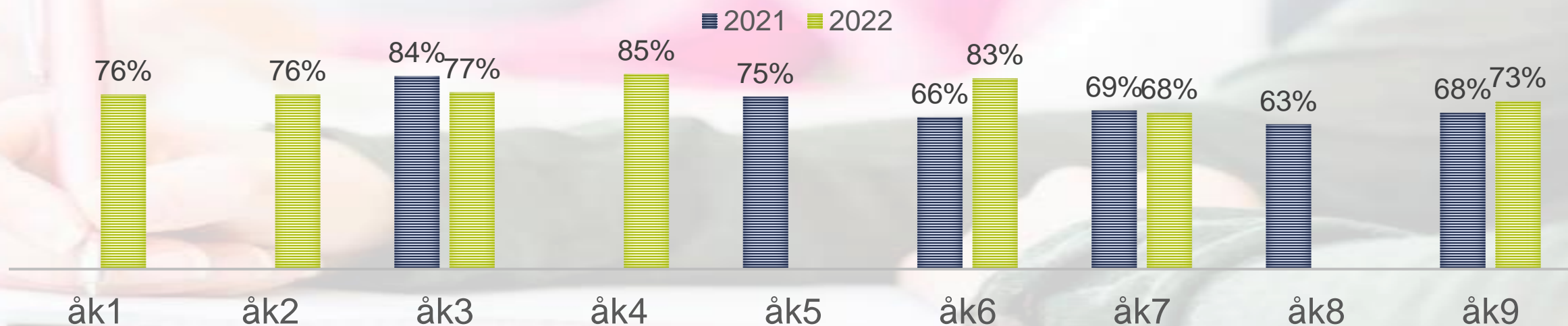
Indikator BSN Kommunala skolor	Utfall 2021	Utfall 2022
	Årskurs 3, 6 och 9	
Andel elever som anser att de kan arbeta i lugn och ro på lektionerna	67%	77%
Andel elever som tycker att skolarbetet stimulerar elevens lust att lära	56%	63%
Andel elever som känner sig trygga i skolan	82%	86%



Stöd och hjälp

- Flertalet elever i årskurs 4 och 6 anser att de får stöd och hjälp när skolarbetet känns för svårt
 - I årskurs 4 var det dock 7%, och i årskurs 6, 9% som inte ansåg att de fick det.

Extra utmaningar/ svårare uppgifter



Vad tycker elever om fritids?

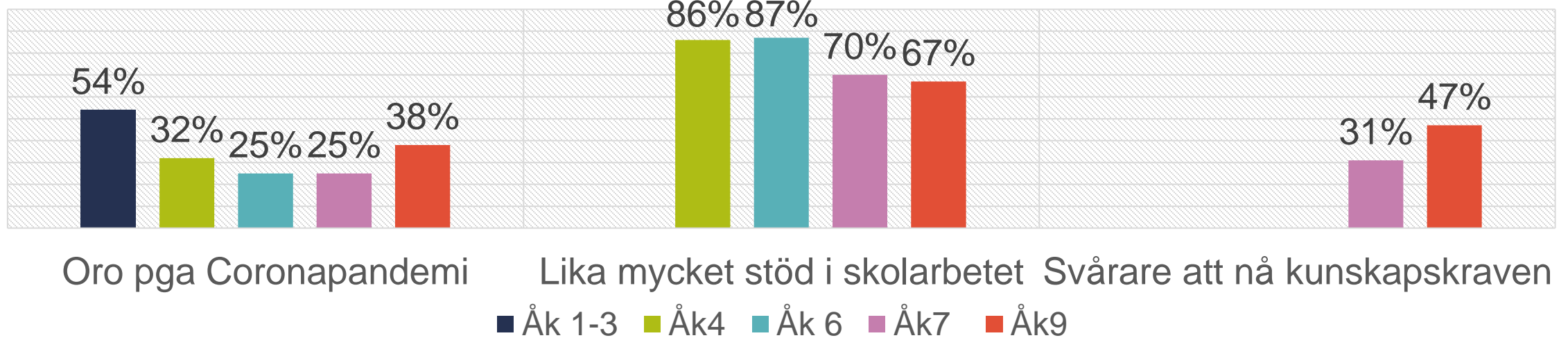
Procent som ***instämmer helt och hållet*** sammantaget för årskurs 1-3 (samt åk 4 och 6)

- 83% är trygga (åk 4, 68%, åk 6, 85%)
- 79% är nöjda (åk 4, 64%, åk 6, 62%)
- 80% tycker att personalen hjälper till när de behöver (åk 4, 62%, åk 6, 69%)
- 71% tycker att de kan vila och återhämta sig (åk 4, 61%, åk 6, 54%)
- 65% tycker att de får prova och lära sig nya saker (åk 4, 49%, åk 6, 46%)
- 63% tycker att frukost och/eller mellanmål är bra (åk 4, 50%, åk 6, 62%)
- 60% tycker att de får vara delaktiga och ta ansvar (åk 4, 57%, åk 6, 77%)

Obs! mkt liten grupp i åk 6

Liknande resultat i fristående skolor, åk 1-3. Dock 59% som tycker de kan vila och återhämta sig

Coronapandemin



Helt, ganska bra eller delvis

Jämförelse med förra året

Årskurs	Oro	Inte alls lika mycket stöd
åk3, 2021	15%	3%
åk3, 2022	11%	x
åk6, 2021	10%	5%
åk6, 2022	7%	0,5%
åk9, 2021	19%	8%
åk9, 2022	13%	7%

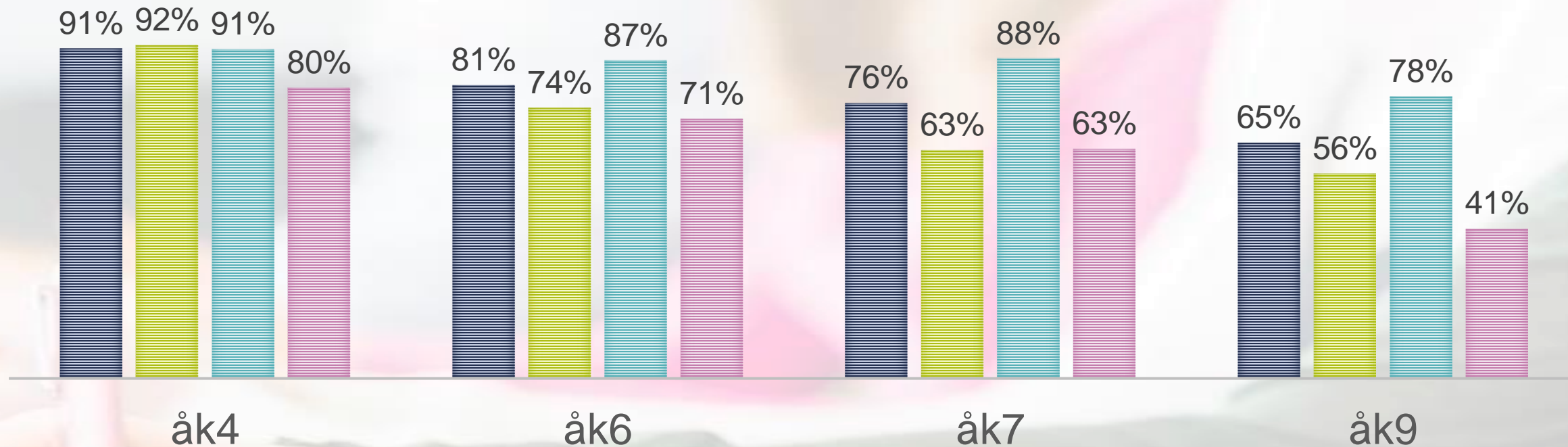
Hur mår eleverna?

Majoriteten av eleverna anger att deras hälsa är bra eller mycket bra

- 2021 var det mellan 77 och 97% (åk3, åk5-9)
- 2022 var det mellan 73 och 98% (åk1-4, 6,7,9)
- Andel elever som uppger att deras hälsa är bra är som högst i de lägre årskurserna (2022, 95-98 % åk1-4).
- I årskurs 9 uppger 11% att deras hälsa är dålig (VT22)

ANDEL SOM UPPGIVIT ATT DET ÄR RIKTIGT HÄRLIGT ATT LEVA GANSKA OFTA, OFTA ELLER ALLTID, 2022

■ Alla ■ Tjej ■ Kille ■ Annat/vill ej uppge



Åk 6+9, 2021: 76%

Åk 6+9, 2022: 74%

Könsskillnaderna har ökat eller minskat från 2021, beroende på årskurs

Frågor?

