

Ekonomisk rapport BoU

mar 2020
prognos 2
Delår 1

Utfallet för årets första tre månader ligger nu på -10 mkr jämfört med budget. Det är i huvudsak avvikelser på Köp av verksamhet från Privata utförare och Personalkostnader i Grundskolan.

I prognosen ses hela underskottet på 25 mkr hänförligt till utbetalningar till fristående verksamheter. Vi har fortfarande underskott på personal men det saknas också en hel del statsbidrag som vi inte vågat räkna hem ännu. En ordentlig genomlysning av personalkostnaderna pågår. En omvärderad och justerad prognos kommer till Delårsrapport maj.

Barn och Utbildningsförvaltningen

BSN februari 2020 för hela nämnden

BSN per period, exkl förvaltningsinterna transaktioner

Barn- och skolnämnden tot Tkr

Estimat Fullt år 2020	jan	feb	mar	apr	maj	jun	jul	aug	sep	okt	nov	dec	Helår
Försäljning, Taxor och avgifter	5 058	5 067	5 302	4 931	4 931	5 431	4 931	4 931	4 931	4 931	4 931	5 381	60 754
Statsbidrag etc	2 299	6 897	5 397	4 521	4 719	4 828	4 825	4 656	4 656	4 656	4 656	5 386	57 497
Momsersättn, Ej skatteplikt vsh	1 883	1 910	1 938	1 833	1 833	1 833	1 833	1 833	1 833	1 833	1 833	1 833	22 231
Intern ersättn inom kommun	0	16	9	155	155	155	157	234	234	234	234	234	1 814
S:a Intäkter	9 241	13 890	12 645	11 440	11 638	12 247	11 746	11 654	11 654	11 654	11 654	12 833	142 296
Köp verksamhet	-32 880	-33 567	-34 111	-32 882	-32 882	-32 865	-29 033	-30 817	-31 471	-32 374	-32 921	-33 230	-389 032
Personalkostnader	-52 822	-52 574	-52 532	-52 763	-53 053	-55 425	-56 359	-54 729	-52 430	-52 351	-52 613	-52 414	-640 065
Lokal och markhyror	-9 947	-10 052	-10 116	-10 040	-10 040	-10 040	-10 040	-10 040	-10 040	-10 040	-10 040	-10 042	-120 474
Övriga verksamhetskostnader	-4 339	-7 077	-7 495	-7 387	-7 108	-5 997	-3 045	-5 111	-7 949	-7 330	-7 725	-7 711	-78 273
Avskrivning o finansiella kostn	-0	-1 111	-566	-523	-523	-523	-523	-523	-523	-523	-523	-523	-6 380
Intern kostn inom kommun	-5 390	-5 311	-5 527	-5 579	-5 579	-3 579	-5 560	-5 267	-5 267	-5 267	-5 267	-3 269	-60 864
S:a Kostnader	-105 378	-109 691	-110 346	-109 173	-109 184	-108 429	-104 560	-106 486	-107 680	-107 884	-109 089	-107 189	-1 295 088
Netto per mån	-96 137	-95 801	-97 701	-97 733	-97 546	-96 182	-92 814	-94 832	-96 026	-96 229	-97 435	-94 356	-1 152 793
Ack Netto Prognos 2	-96 137	-191 939	-289 640	-387 373	-484 919	-581 101	-673 915	-768 747	-864 773	-961 002	-1 058 437	-1 152 793	
Ack Netto Budget År: 2020	-92 479	-185 135	-279 579	-374 719	-469 791	-566 132	-657 523	-749 964	-844 011	-938 563	-1 032 760	-1 127 600	
Ack Netto Prognos vs BU	-3 658	-6 804	-10 061	-12 654	-15 128	-14 969	-16 392	-18 783	-20 762	-22 440	-25 677	-25 193	
Ack Netto Utfall År: 2019	-90 040	-192 305	-280 485	-377 797	-470 257	-571 033	-657 067	-739 487	-832 346	-929 705	-1 018 665	-1 113 404	
Ack Netto Prognos vs föreg år	-6 097	366	-9 155	-9 576	-14 663	-10 068	-16 848	-29 260	-32 427	-31 297	-39 772	-39 388	

BSN februari 2020 för hela nämnden

Utfall helår	Utfall jan-mar 2020						Prognos 2020				2019
	Intäkter	Kostnader	Netto	Budget	Avvikelse		Netto	Budget	Avvikelse		Netto
Alla verksamheter	248 678	-538 318	-289 640	-279 551	-10 089	3,6%	-1 152 905	-1 127 600	-25 305	2,2%	-1 113 404
100 Kommunledning och nämnder		-389	-389	-433	44	-10,3%	-1 718	-1 732	13	-0,8%	-1 533
130 Övr politisk verksamhet		-82	-82	-72	-10	13,3%	-305	-298	-7	2,2%	-301
320 Bibliotek				-26	26		-89	-107	17		
400 Öppen förskola	108	-263	-155	-128	-27	21,4%	-459	-527	68	-12,9%	-150
407 Förskola	75 539	-170 091	-94 552	-88 498	-6 054	6,8%	-364 990	-351 532	-13 458	3,8%	-16 223
412 Pedagogisk omsorg	497	-2 336	-1 839	-2 337	498	-21,3%	-5 857	-8 949	3 092	-34,5%	-626
423 Fritids sär	706	-1 177	-470	-713	242	-34,0%	-2 734	-2 912	179	-6,1%	-357 600
425 Fritidshem	20 870	-35 072	-14 201	-12 674	-1 527	12,1%	-54 095	-52 266	-1 829	3,5%	-8 401
435 Förskoleklass	8 704	-20 500	-11 796	-10 991	-805	7,3%	-46 886	-44 969	-1 917	4,3%	-56 470
440 Grundskola	118 350	-277 983	-159 633	-139 390	-20 243	14,5%	-583 347	-564 767	-18 580	3,3%	-44 296
443 Grundskola Sär	3 442	-9 973	-6 532	-5 117	-1 414	27,6%	-25 343	-19 827	-5 517	27,8%	-583 962
610 Sysselsättningsåtgärder	403	-485	-82	-60	-23	37,6%	-252	-299	47	-15,7%	-23 971
926 Verksamhetsstöd	20 060	-19 968	92	-19 112	19 204	-100,5%	-66 830	-79 415	12 585	-15,8%	-850

OBS alla värden för verksamheterna i den övre delen är exklusive interna transaktioner, men specifikationen i den nedre delen på stödjande gemensamma funktioner är inklusive interna transaktioner för att få en mer korrekt bild.

BSN februari 2020 per Ansvar

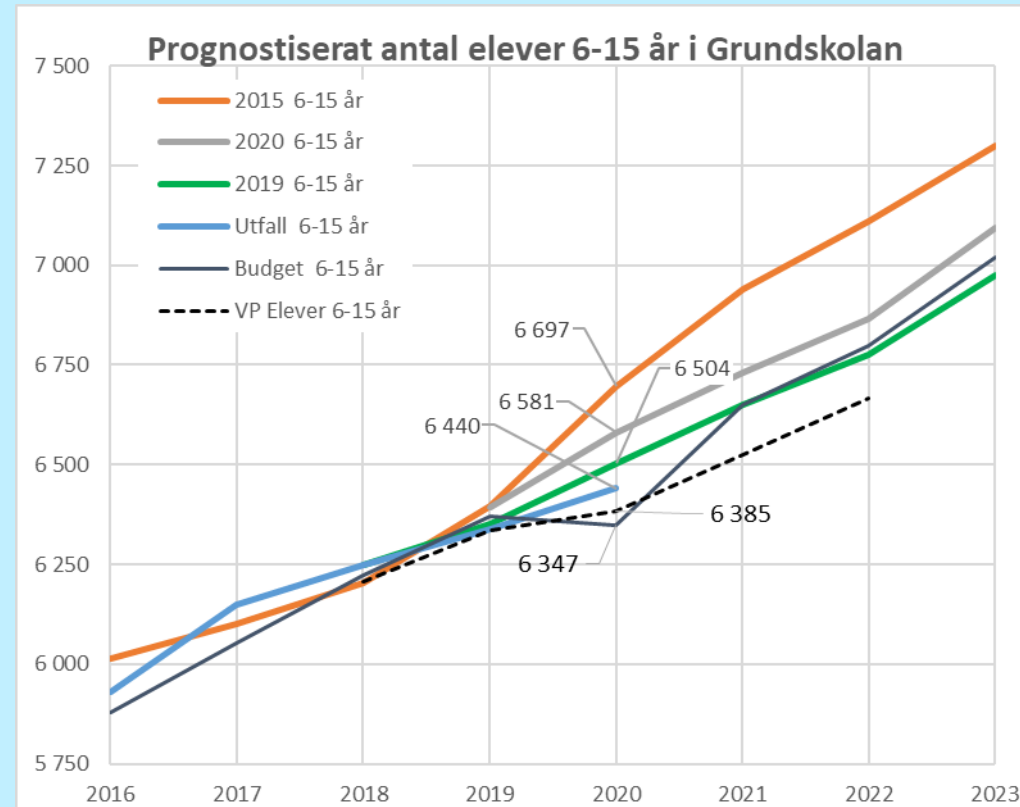
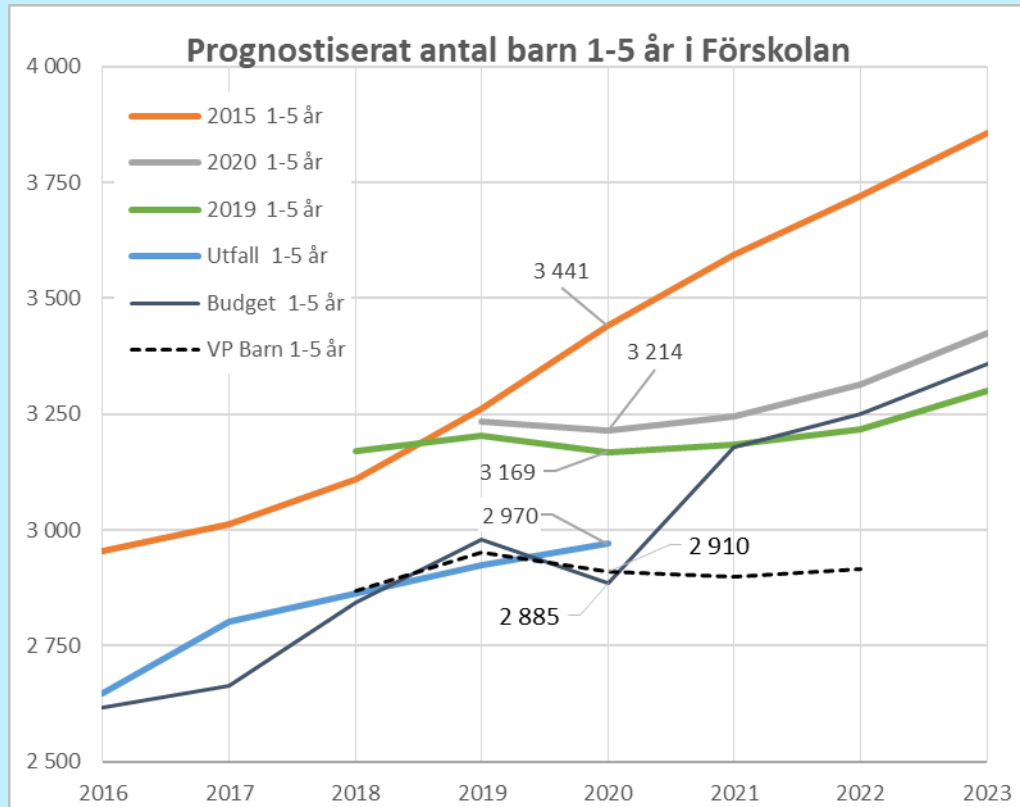
Tkr	Helår 2020			Januari - mars		
	Budget	Prognos	Avvikelse	Budget	Utfall	Avvikelse
Inklusive förvaltningsinterna						
6 Barn- och Skolnämnd	-1 127 600	-1 152 905	-25 305	-279 551	-289 640	-10 089
600 Skolkommun Ledning o Adm	-986 505	-1 013 649	-27 144	-249 379	-255 543	-6 165
60001 FC o Gem stöd BSN	-4 497	-865	3 632	-1 119	212	1 331
600020 Barn o Elevadm BSN	-4 198	-3 960	238	-1 034	-650	384
60003 Kansli enhet BSN	-5 703	-6 962	-1 259	-1 401	-1 511	-110
6000209 Skolkommun BSN	-972 107	-1 001 862	-29 755	-245 824	-253 595	-7 770
601 Skolkommun stödverksamhet	-105 316	-105 096	220	-27 490	-25 877	1 614
60112 Myndighetsutövning Skolch GS	-34 628	-33 759	869	-8 657	-8 272	385
60113 Myndighetsutövning Skolch FS	-6 617	-6 436	181	-1 652	-1 639	13
60114 Modersmål, Stdhd BSN	-8 836	-11 522	-2 686	-2 139	-3 699	-1 560
6015 Skolskjuts BSN	-32 066	-30 307	1 759	-9 270	-6 514	2 756
6016 Elevhälsan BSN	-23 169	-23 072	98	-5 773	-5 752	21
61 Barn- och skolverksamhet Egen regi	-7 782	-5 178	2 604	2 997	-4 121	-7 118
612 Grundskolan	-7 716	-4 445	3 271	800	-6 763	-7 563
613 Förskolan	-66	-733	-667	2 197	2 642	445
62 Vsh-stöd till Egen regi för BSN	-27 997	-28 983	-986	-5 679	-4 099	1 580
6200 FC o Vsh-stöd t ER BSN	-11 504	-14 517	-3 013	-2 940	-3 448	-508
6204 Måltidsorg BSN	-9 666	-7 953	1 713	-1 675	73	1 748
6206 Elevhälsan ER BSN	-5 735	-5 383	352	-797	-448	348
6207 Skollokaler ER BSN	-1 092	-1 129	-37	-268	-277	-9

Spec 60002090Skolkommun BSN ovan

Tkr	Helår 2020			Januari - mars		
	Budget	Prognos	Avvikelse	Budget	Utfall	Avvikelse
Inklusive förvaltningsinterna						
Taxor och avgifter	57 000	57 215	215	14 250	14 653	403
Statsbidrag o Övr intäkter	10 613	11 103	490	2 653	3 538	885
Moms återbet	22 000	22 020	20	5 500	5 546	46
Summa Intäkter	89 613	90 337	724	22 403	23 738	1 335
Köp verksamhet	-345 798	-371 659	-25 861	-86 928	-96 344	-9 417
Elevpeng ER och Övriga kostnader	-715 923	-720 540	-4 618	-181 300	-180 988	312
Summa Kostnader	-1 061 720	-1 092 199	-30 479	-268 228	-277 332	-9 105
Netto Skolkommun BSN	-972 107	-1 001 862	-29 755	-245 824	-253 595	-7 770



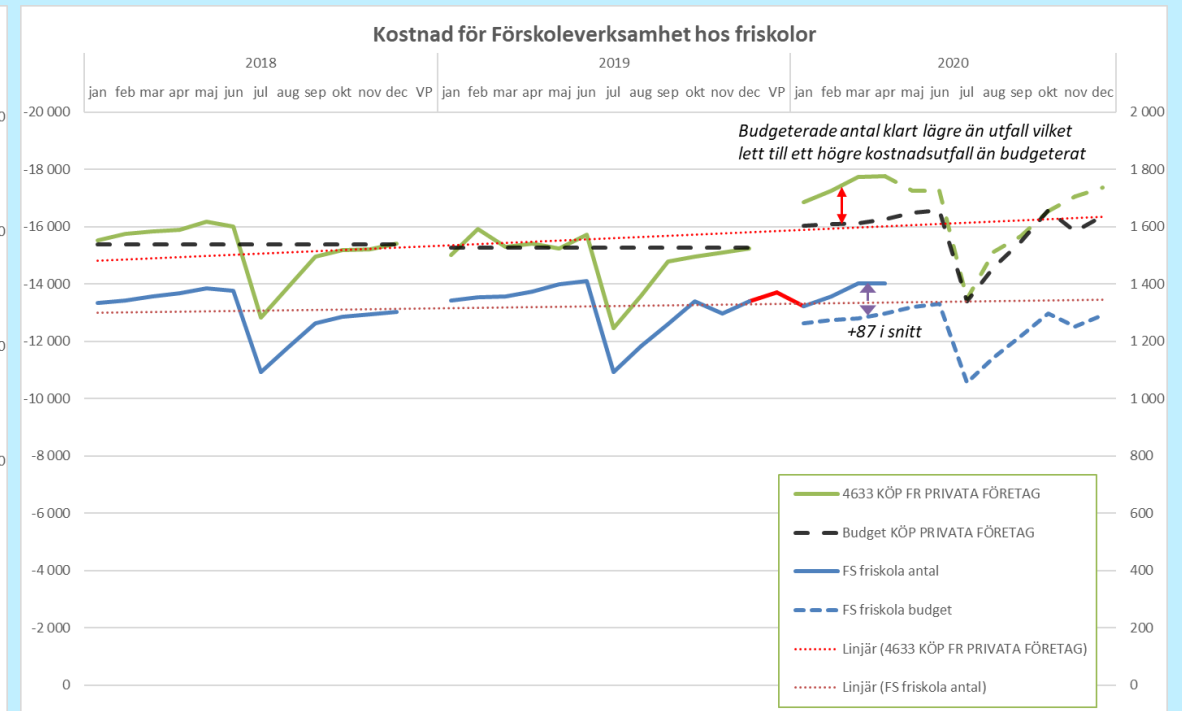
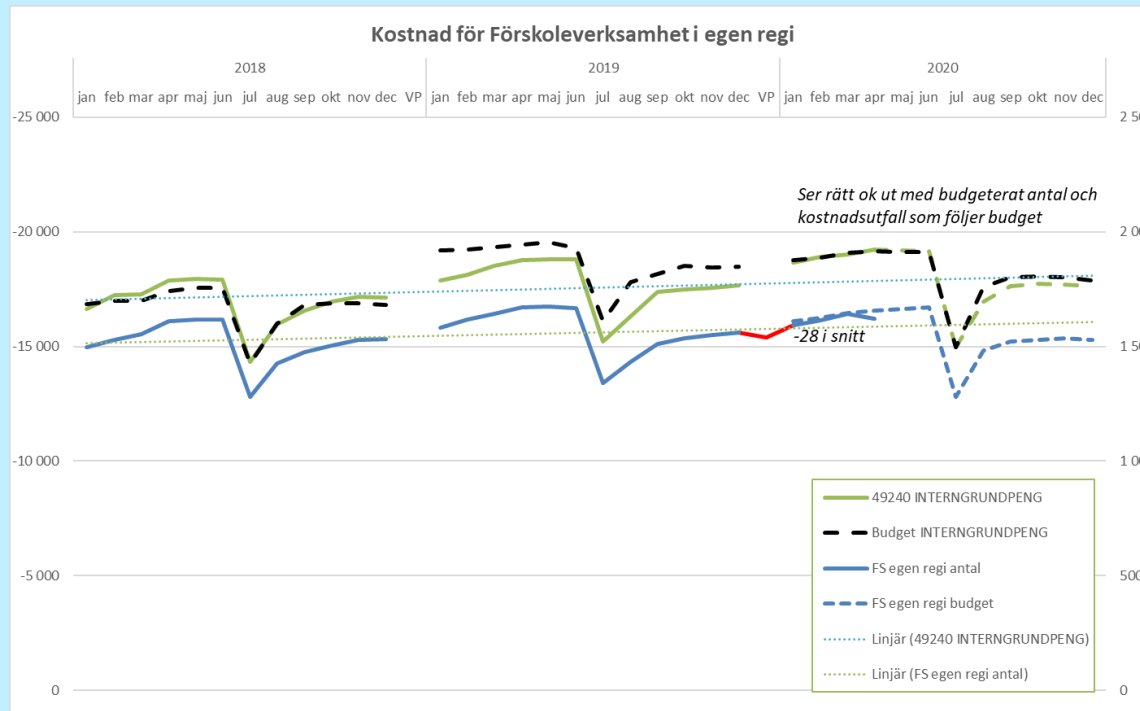
BSN Antal barn och elever i budget och utfall



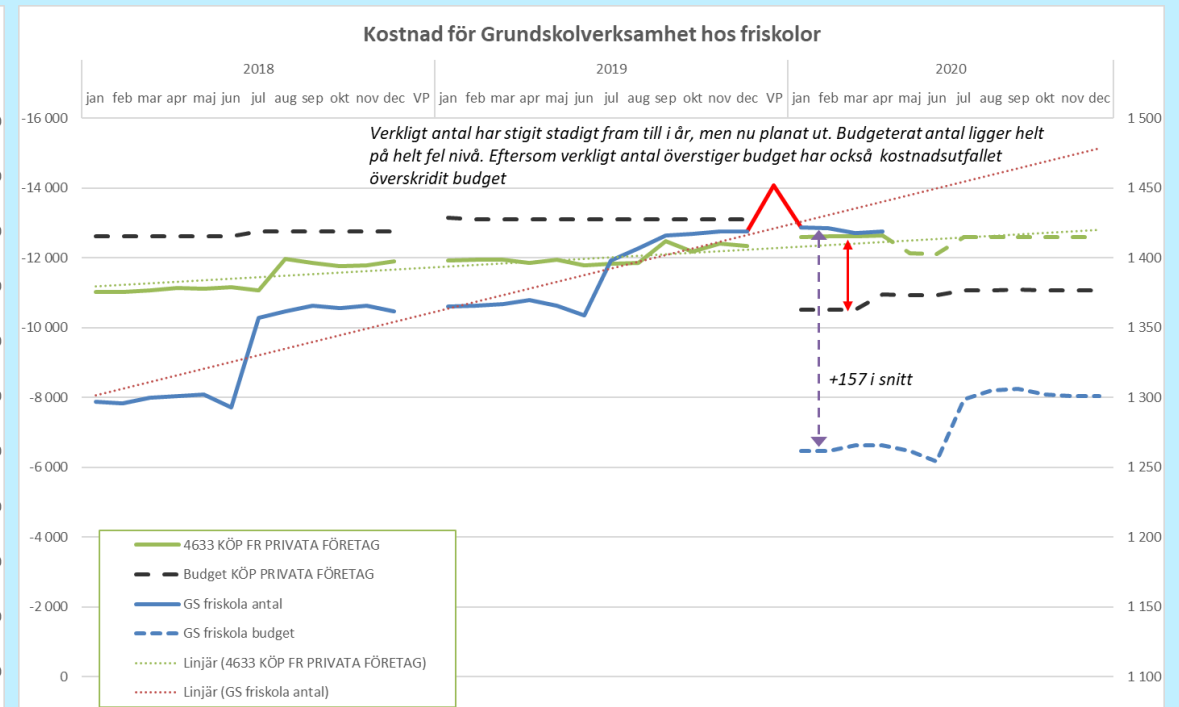
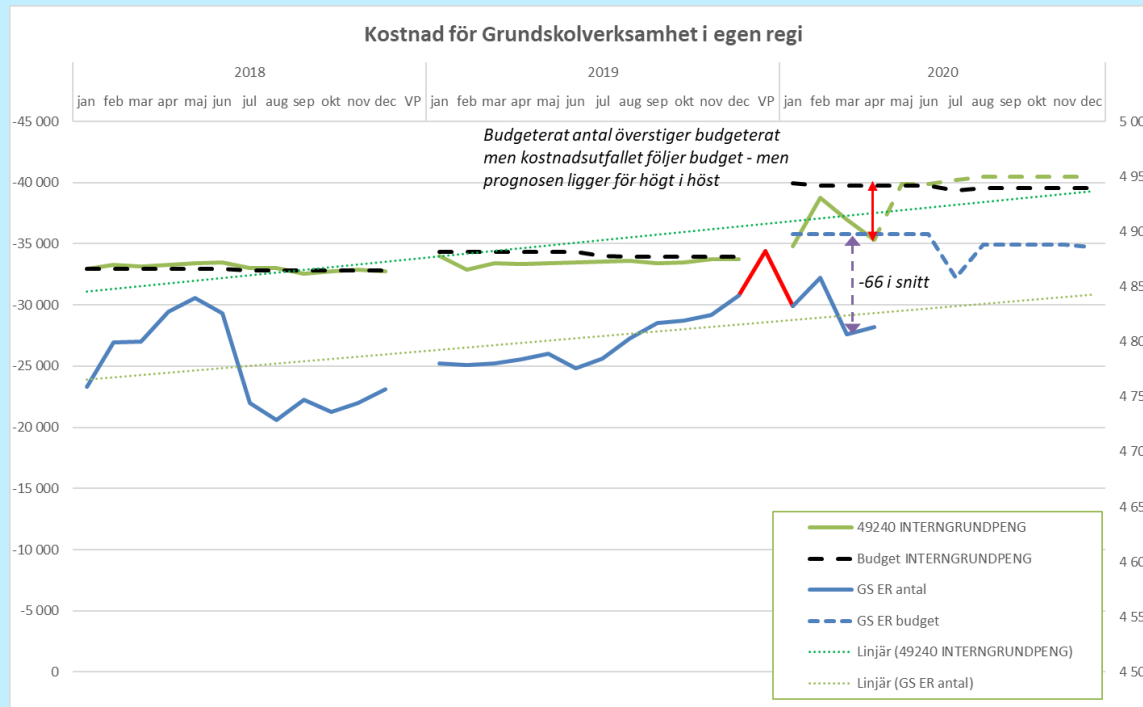
BSN Antal barn och elever i budget och utfall

					avvikelse	
	2019	2020	snitt	Skolpeng	vs ram	vs budg
Bfp FS (dec)	3 204	3 169	3 187	462 043		
VP (ram)		2 910		421 950		
Budget (RF i Rodret)		2 885		418 325		
Utfall (4 mån)		2 970		430 650	-8 700	-12 325
Bfp GS (dec)	6 352	6 504	6 428	597 804		
VP (ram)		6 385		593 805		
Budget (RF i Rodret)		6 347		590 271		
Utfall (4 mån)		6 440		598 920	-5 115	-8 649

BSN Antal barn och elever i budget och utfall



BSN Antal barn och elever i budget och utfall



BSN februari 2020 för Grundskolan, inkl Sär o fritids

Grundskolan per period, inkl förvaltningsinterna transaktioner

Egen regi

Tkr

Estimat Fullt år 2020	jan	feb	mar	apr	maj	jun	jul	aug	sep	okt	nov	dec	Helår
Försäljning, Taxor och avgifter	158	177	158	133	133	133	133	133	133	133	133	133	1 693
Statsbidrag etc	642	5 059	2 651	2 876	3 074	3 183	3 266	3 131	3 131	3 131	3 131	3 860	37 132
Momsersättn, Ej skatteplikt vsh	0	0	0	0	0	0	0	0	0	0	0	0	0
Intern ersättn inom kommun	43 444	44 168	44 801	44 847	44 789	44 769	45 279	45 998	45 998	45 997	45 997	45 997	542 085
S:a Intäkter	44 244	49 404	47 609	47 856	47 996	48 085	48 678	49 262	49 262	49 261	49 261	49 990	580 911
Köp verksamhet	0	0	0	0	0	0	0	0	0	0	0	0	0
Personalkostnader	-31 310	-31 050	-30 636	-30 339	-30 405	-31 849	-32 484	-31 931	-30 548	-30 500	-30 821	-30 622	-372 494
Lokal och markhyror	-7 649	-7 739	-7 782	-7 702	-7 702	-7 702	-7 702	-7 702	-7 702	-7 702	-7 702	-7 704	-92 486
Övriga verksamhetskostnader	-927	-1 817	-1 102	-992	-1 025	-990	-979	-993	-1 028	-1 018	-1 031	-1 050	-12 952
Avskrivning o finansiella kostn	-0	-680	-351	-316	-316	-316	-316	-316	-316	-316	-316	-316	-3 874
Intern kostn inom kommun	-3 857	-13 497	-9 624	-8 825	-8 825	-8 825	-8 741	-8 724	-8 724	-8 724	-8 724	-8 726	-105 814
S:a Kostnader	-43 743	-54 783	-49 494	-48 173	-48 272	-49 681	-50 221	-49 665	-48 317	-48 259	-48 592	-48 417	-587 618
Netto per mån	501	-5 379	-1 885	-317	-275	-1 595	-1 543	-403	945	1 002	669	1 573	-6 707
Ack Netto Prognos 2	501	-4 878	-6 763	-7 079	-7 355	-8 950	-10 493	-10 896	-9 951	-8 949	-8 280	-6 707	
Ack Netto Budget År: 2020	296	552	800	368	-107	-2 028	-4 949	-6 606	-6 843	-7 065	-7 328	-7 716	
Ack Netto Prognos vs BU	205	-5 430	-7 563	-7 447	-7 248	-6 922	-5 544	-4 290	-3 108	-1 884	-953	1 009	
Ack Netto Utfall År: 2019	2 340	6 889	12 266	15 045	-476	-9 876	-5 832	-4 102	-5 024	-6 996	-4 136	-1 836	
Ack Netto Prognos vs föreg år	-1 839	-11 767	-19 029	-22 124	-6 879	926	-4 662	-6 794	-4 927	-1 953	-4 144	-4 872	

BSN februari 2020 för Förskolan

Förskolan per period, inkl förvaltningsinterna transaktioner

Egen regi

Tkr

Estimat Fullt år 2020	jan	feb	mar	apr	maj	jun	jul	aug	sep	okt	nov	dec	Helår
Försäljning, Taxor och avgifter	35	13	0	0	0	0	0	0	0	0	0	0	48
Statsbidrag etc	499	484	839	567	567	567	481	448	448	448	448	448	6 244
Momsersättn, Ej skatteplikt vsh	0	0	0	0	0	0	0	0	0	0	0	0	0
Intern ersättn inom kommun	20 010	20 311	20 642	20 774	20 692	20 666	16 493	18 461	19 155	19 252	19 233	19 157	234 846
S:a Intäkter	20 543	20 809	21 481	21 341	21 259	21 234	16 974	18 909	19 602	19 699	19 681	19 605	241 137
Köp verksamhet	0	0	0	0	0	0	0	0	0	0	0	0	0
Personalkostnader	-14 458	-14 578	-14 677	-14 689	-14 897	-15 484	-15 421	-14 672	-14 077	-14 045	-13 987	-13 987	-174 973
Lokal och markhyror	-2 192	-2 206	-2 214	-2 212	-2 212	-2 212	-2 212	-2 212	-2 212	-2 212	-2 212	-2 212	-26 517
Övriga verksamhetskostnader	-270	-420	-371	-452	-452	-452	-452	-452	-452	-452	-452	-452	-5 126
Avskrivning o finansiella kostn	0	-263	-132	-126	-126	-126	-126	-126	-126	-126	-126	-126	-1 530
Intern kostn inom kommun	-1 962	-3 600	-2 848	-2 819	-2 819	-2 819	-2 819	-2 819	-2 819	-2 819	-2 819	-2 819	-33 784
S:a Kostnader	-18 882	-21 067	-20 242	-20 297	-20 506	-21 093	-21 030	-20 281	-19 686	-19 654	-19 596	-19 596	-241 930
Netto per mån	1 661	-258	1 239	1 043	753	141	-4 056	-1 372	-83	45	85	9	-793
Ack Netto Prognos 2	1 661	1 403	2 642	3 685	4 439	4 579	523	-849	-932	-887	-802	-793	
Ack Netto Budget År: 2020	648	1 353	2 197	2 800	3 380	3 370	-639	-1 339	-1 000	-647	-258	-66	
Ack Netto Prognos vs BU	1 012	50	445	885	1 059	1 209	1 162	490	69	-240	-544	-727	
Ack Netto Utfall År: 2019	768	1 859	3 501	4 623	1 321	1 238	-3 292	-3 496	-3 416	-4 103	-3 995	-2 898	
Ack Netto Prognos vs föreg år	893	-457	-859	-938	3 118	3 342	3 815	2 647	2 484	3 216	3 193	2 105	

BSN februari 2020 för Verksamhetsstöd Egen regi

Verksamhetsstöd ER per period, inkl förvaltningsinterna transaktioner

Vsh-ledn, IT o skollokaler

Tkr

Estimat Fullt år 2020	jan	feb	mar	apr	maj	jun	jul	aug	sep	okt	nov	dec	Helår
Försäljning, Taxor och avgifter	1	1	0	0	0	0	0	0	0	0	0	0	4
Statsbidrag etc	0	0	5	0	0	0	0	0	0	0	0	0	5
Momsersättn, Ej skatteplikt vsh	0	0	0	0	0	0	0	0	0	0	0	0	0
Intern ersättn inom kommun	0	0	0	32	32	32	32	32	32	32	32	32	289
S:a Intäkter	1	1	5	32	32	32	32	32	32	32	32	32	299
Köp verksamhet	0	0	0	0	0	0	0	0	0	0	0	0	0
Personalkostnader	-552	-555	-567	-642	-642	-672	-702	-672	-642	-642	-642	-642	-7 572
Lokal och markhyror	-39	-39	-39	-39	-39	-39	-39	-39	-39	-39	-39	-39	-469
Övriga verksamhetskostnader	-140	-755	-574	-453	-453	-453	-453	-453	-453	-453	-453	-459	-5 550
Avskrivning o finansiella kostn	0	-160	-80	-80	-80	-80	-80	-80	-80	-80	-80	-80	-963
Intern kostn inom kommun	-136	-136	41	-116	-116	-116	-116	-116	-116	-116	-116	-116	-1 270
S:a Kostnader	-867	-1 645	-1 220	-1 330	-1 330	-1 360	-1 390	-1 360	-1 330	-1 330	-1 330	-1 336	-15 824
Netto per mån	-866	-1 644	-1 214	-1 297	-1 297	-1 327	-1 357	-1 327	-1 297	-1 297	-1 297	-1 303	-15 525
Ack Netto Prognos 2	-866	-2 510	-3 725	-5 022	-6 319	-7 646	-9 003	-10 331	-11 628	-12 925	-14 222	-15 525	
Ack Netto Budget År: 2020	-1 069	-2 138	-3 208	-4 238	-5 269	-6 328	-7 415	-8 473	-9 504	-10 535	-11 565	-12 596	
Ack Netto Prognos vs BU	203	-372	-517	-783	-1 050	-1 318	-1 589	-1 857	-2 124	-2 390	-2 656	-2 929	

BSN februari 2020 för Måltidsorganisationen

Måltider per period, inkl förvaltningsinterna transaktioner

Support till Egen regi

Tkr

Estimat Fullt år 2020	jan	feb	mar	apr	maj	jun	jul	aug	sep	okt	nov	dec	Helår
Försäljning, Taxor och avgifter	39	58	94	36	36	36	36	36	36	36	36	36	514
Statsbidrag etc	9	0	0	0	0	0	0	0	0	0	0	0	9
Momsersättn, Ej skatteplikt vsh	0	0	0	0	0	0	0	0	0	0	0	0	0
Intern ersättn inom kommun	584	8 458	5 322	4 217	4 217	4 217	4 217	4 217	4 217	4 217	4 217	4 217	52 318
S:a Intäkter	632	8 516	5 416	4 253	4 253	4 253	4 253	4 253	4 253	4 253	4 253	4 253	52 841
Köp verksamhet	0	0	0	0	0	0	0	0	0	0	0	0	0
Personalkostnader	-2 722	-2 809	-2 772	-2 705	-2 721	-2 823	-2 952	-2 841	-2 730	-2 730	-2 730	-2 730	-33 264
Lokal och markhyror	-0	-0	-1	-9	-9	-9	-9	-9	-9	-9	-9	-9	-87
Övriga verksamhetskostnader	-756	-1 853	-2 051	-2 292	-1 665	-2 163	-795	-1 273	-1 560	-2 209	-1 648	-2 867	-21 130
Avskrivning o finansiella kostn	0	0	0	0	0	0	0	0	0	0	0	0	0
Intern kostn inom kommun	-484	-441	-601	-429	-429	-429	-429	-429	-429	-429	-429	-429	-5 382
S:a Kostnader	-3 963	-5 103	-5 424	-5 435	-4 824	-5 424	-4 185	-4 553	-4 727	-5 376	-4 815	-6 034	-59 863
Netto per mån	-3 331	3 413	-9	-1 182	-571	-1 171	68	-299	-474	-1 123	-562	-1 781	-7 022
Ack Netto Prognos 2	-3 331	82	73	-1 108	-1 679	-2 850	-2 781	-3 081	-3 555	-4 678	-5 241	-7 022	
Ack Netto Budget År: 2020	-365	-858	-1 703	-2 943	-3 572	-4 803	-4 868	-5 208	-5 812	-7 064	-7 756	-9 666	
Ack Netto Prognos vs BU	-2 966	940	1 777	1 835	1 893	1 953	2 086	2 127	2 257	2 386	2 515	2 644	
Ack Netto Utfall År: 2019	-4 010	-7 398	-11 934	-17 065	-3 218	-4 202	-3 826	-3 526	-4 406	-5 452	-5 938	-7 943	
Ack Netto Prognos vs föreg år	679	7 480	12 008	15 957	1 540	1 352	1 045	445	851	774	698	921	

BSN februari 2020 för Elevhälsan

Elevhälsan per period, inkl förvaltningsinterna transaktioner

Support till Egen regi

Tkr

Estimat Fullt år 2020	jan	feb	mar	apr	maj	jun	jul	aug	sep	okt	nov	dec	Helår
Försäljning, Taxor och avgifter	0	0	0	0	0	0	0	0	0	0	0	0	1
Statsbidrag etc	0	245	434	194	194	194	194	194	194	194	194	194	2 421
Momsersättn, Ej skatteplikt vsh	0	0	0	0	0	0	0	0	0	0	0	0	0
Intern ersättn inom kommun	0	3 450	1 736	1 726	1 726	1 726	1 726	1 726	1 726	1 726	1 726	1 726	20 723
S:a Intäkter	0	3 695	2 170	1 920	1 920	1 920	1 920	1 920	1 920	1 920	1 920	1 920	23 144
Köp verksamhet	0	0	0	-1	-1	-1	-1	-1	-1	-1	-1	-1	-6
Personalkostnader	-1 761	-1 622	-1 786	-2 140	-2 140	-2 256	-2 352	-2 256	-2 170	-2 170	-2 170	-2 170	-24 993
Lokal och markhyror	0	-2	-7	-3	-3	-3	-3	-3	-3	-3	-3	-3	-35
Övriga verksamhetskostnader	-27	-147	-646	-179	-179	-179	-179	-179	-179	-179	-179	-179	-2 432
Avskrivning o finansiella kostn	0	-0	0	0	0	0	0	0	0	0	0	0	-0
Intern kostn inom kommun	-102	-107	-109	-60	-60	-60	-60	-60	-60	-60	-60	-60	-854
S:a Kostnader	-1 889	-1 877	-2 548	-2 382	-2 382	-2 498	-2 594	-2 498	-2 413	-2 413	-2 413	-2 413	-28 320
Netto per mån	-1 889	1 818	-378	-462	-462	-578	-674	-578	-493	-493	-493	-493	-5 176
Ack Netto Prognos 2	-1 889	-71	-448	-911	-1 373	-1 951	-2 626	-3 204	-3 697	-4 190	-4 683	-5 176	
Ack Netto Budget År: 2020	-118	-429	-797	-1 282	-1 768	-2 370	-3 067	-3 669	-4 185	-4 702	-5 218	-5 735	
Ack Netto Prognos vs BU	-1 771	358	348	372	395	418	442	465	489	512	535	559	
Ack Netto Utfall År: 2019	-1 218	-3 047	-5 189	-7 049	-743	-595	-1 013	-1 440	-1 667	-2 385	-3 090	-3 663	
Ack Netto Prognos vs föreg år	-671	2 977	4 741	6 139	-630	-1 356	-1 613	-1 764	-2 030	-1 805	-1 593	-1 512	

BSN februari 2020 för Förvaltningsledning & Adm

Förvaltningsledning per period, inkl förvaltningsinterna transaktioner

Myndighetsutövning o Adm Tkr

Estimat Fullt år 2020	jan	feb	mar	apr	maj	jun	jul	aug	sep	okt	nov	dec	Helår
Försäljning, Taxor och avgifter	40	0	0	0	0	500	0	0	0	0	0	450	990
Statsbidrag etc	0	0	189	0	0	0	0	0	0	0	0	0	189
Momsersättn, Ej skatteplikt vsh	30	77	78	0	0	0	0	0	0	0	0	0	185
Intern ersättn inom kommun	0	0	0	0	0	2 000	0	0	0	0	0	2 000	4 000
S:a Intäkter	69	77	267	0	0	2 500	0	0	0	0	0	2 450	5 363
Köp verksamhet	-1 358	-1 348	-1 508	-1 375	-1 375	-1 375	-1 375	-1 375	-1 375	-1 375	-1 375	-1 375	-16 588
Personalkostnader	-2 019	-1 960	-2 094	-2 249	-2 249	-2 341	-2 449	-2 356	-2 263	-2 263	-2 263	-2 263	-26 769
Lokal och markhyror	-67	-66	-72	-75	-75	-75	-75	-75	-75	-75	-75	-75	-880
Övriga verksamhetskostnader	-2 115	-1 556	-2 370	-2 919	-3 234	-1 661	-88	-1 661	-4 178	-2 919	-3 863	-2 605	-29 169
Avskrivning o finansiella kostn	0	-7	-3	-0	-0	-0	-0	-0	-0	-0	-0	-0	-14
Intern kostn inom kommun	-3 445	-3 466	-4 785	-4 018	-4 018	-4 018	-4 018	-4 018	-4 018	-4 018	-4 018	-4 018	-47 856
S:a Kostnader	-9 004	-8 403	-10 832	-10 636	-10 951	-9 470	-8 005	-9 485	-11 909	-10 651	-11 595	-10 336	-121 276
Netto per mån	-8 934	-8 325	-10 566	-10 636	-10 951	-6 970	-8 005	-9 485	-11 909	-10 651	-11 595	-7 886	-115 913
Ack Netto Prognos 2	-8 934	-17 260	-27 825	-38 461	-49 412	-56 382	-64 387	-73 872	-85 781	-96 432	-108 027	-115 913	
Ack Netto Budget År: 2020	-1 185	-2 370	-3 554	-4 748	-5 942	-7 161	-8 404	-9 622	-10 816	-12 010	-13 204	-14 398	
Ack Netto Prognos vs BU	-7 750	-14 890	-24 271	-33 713	-43 470	-49 221	-55 983	-64 249	-74 965	-84 422	-94 823	-101 515	

BSN februari 2020 för Elevpengskontot

Hemkommun per period, inkl förvaltningsinterna transaktioner

Skolpeng ER & Friskolor & IKE Tkr

Estimat Fullt år 2020	jan	feb	mar	apr	maj	jun	jul	aug	sep	okt	nov	dec	Helår
Försäljning, Taxor och avgifter	4 786	4 818	4 761	4 761	4 761	4 761	4 761	4 761	4 761	4 761	4 761	4 761	57 215
Statsbidrag etc	1 150	1 108	884	884	884	884	884	884	884	884	884	884	11 103
Momsersättn, Ej skatteplikt vsh	1 854	1 833	1 833	1 833	1 833	1 833	1 833	1 833	1 833	1 833	1 833	1 833	22 020
Intern ersättn inom kommun	0	0	0	0	0	0	0	0	0	0	0	0	0
S:a Intäkter	7 790	7 759	7 479	7 479	7 479	7 479	7 479	7 479	7 479	7 479	7 479	7 479	90 337
Köp verksamhet	-31 522	-32 219	-31 825	-31 506	-31 506	-31 490	-27 657	-29 441	-30 095	-30 998	-31 545	-31 854	-371 659
Personalkostnader	0	0	0	0	0	0	0	0	0	0	0	0	0
Lokal och markhyror	0	0	0	0	0	0	0	0	0	0	0	0	0
Övriga verksamhetskostnader	-104	-530	-381	-100	-100	-100	-100	-100	-100	-100	-100	-100	-1 915
Avskrivning o finansiella kostn	0	0	0	0	0	0	0	0	0	0	0	0	0
Intern kostn inom kommun	-59 442	-60 437	-60 366	-60 755	-60 616	-60 571	-56 968	-59 305	-59 998	-60 093	-60 075	-59 999	-718 625
S:a Kostnader	-91 069	-93 185	-92 573	-92 362	-92 222	-92 160	-84 725	-88 846	-90 193	-91 191	-91 720	-91 953	-1 092 199
Netto per mån	-83 279	-85 426	-85 094	-84 883	-84 743	-84 681	-77 246	-81 367	-82 714	-83 712	-84 241	-84 474	-1 001 862
Ack Netto Prognos 2	-83 279	-168 705	-253 799	-338 682	-423 425	-508 106	-585 352	-666 719	-749 434	-833 146	-917 387	-1 001 862	
Ack Netto Budget År: 2020	-81 732	-163 652	-245 824	-328 206	-410 751	-493 299	-568 423	-647 520	-728 090	-809 804	-890 776	-972 107	
Ack Netto Prognos vs BU	-1 547	-5 053	-7 975	-10 476	-12 674	-14 807	-16 929	-19 199	-21 344	-23 342	-26 611	-29 755	
Ack Netto Utfall År: 2019	-80 085	-172 146	-255 105	-340 219	-425 830	-510 366	-589 137	-669 062	-752 835	-836 925	-921 557	-1 006 838	
Ack Netto Prognos vs föreg år	-3 194	3 441	1 306	1 537	2 405	2 260	3 784	2 343	3 402	3 778	4 169	4 976	