



LOKALFÖRSÖRJNING

Strategi, planering och
demografi i Norrtälje
kommun åren 2024-2033

Antagen

2019-12-02

Reviderad

2021-04-12

2022-12-05

2024-06-03

POSTADRESS

Box 800, 761 28 Norrtälje
Kommunstyrelsekontoret

BESÖKSADRESS

Estunavägen 14

KONTAKT

0176-710 00

kontaktcenter@norrtalje.se

www.norrtalje.se



Innehållsförteckning

Sammanfattande förord	4
1. Mål och organisation	7
1.1. Bakgrund	7
1.2. Antagande och revideringar	7
1.3. Mål och syfte	7
1.4. Organisation och handläggning	7
1.5. Handläggningsordning	8
1.6. Data och samordning	9
2. Lokalförsörjning	11
2.1. Systematisk lokalförsörjning	11
2.2. Principer för lokalförsörjning	12
2.3. Lokalbestånd	14
2.4. Lokalbanken	16
2.5. Underhållsbehov	19
2.6. Hantering av underhållsskuld	20
3. Demografisk utveckling	22
3.1. Kortfattat om kommunens befolkningsutveckling till år 2023	22
3.2. In- och utflyttning	25
3.3. Könsfördelning	29
3.4. Födda och döda	32
3.5. Förändringskomponenternas betydelse	35
3.6. Åldersstruktur	36
3.7. Försörjningsbörda	38
3.8. Befolkningsprognos 2024	39
3.9. Delområden	42
3.10. Byggprognos 2024	45
3.11. Bostadsförsörjning	48
3.12. Bostadsbyggande i kommunen	50
3.13. Befintliga bostäder i kommunen	51
3.14. Prognoser	52

POSTADRESS

Box 800, 761 28 Norrtälje
Kommunstyrelsekontoret

BESÖKSADRESS

Estunavägen 14

KONTAKT

0176-710 00
kontaktcenter@norrtalje.se
www.norrtalje.se



4. Barn- och skolnämnden och Utbildningsnämnden.....	54
4.1. Förskola	54
4.2. Grundskola.....	79
4.3. Gymnasieskola och vuxenutbildning.....	104
5. Kommunalförbundet sjukvård och omsorg i Norrtälje.....	108
5.1. Särskilt boende för äldre.....	108
5.2. Biståndsbedömt trygghetsboende	111
5.3. LSS	112
5.4. Socialpsykiatri	115
5.5. Åtgärder av strategisk vikt och rekommendationer avseende verksamhetsområden för Kommunalförbundet sjukvård och omsorg i Norrtälje.....	118
6. Kultur- och fritidsnämnden	119
7. Socialnämnden	120
8. Kommunstyrelsen	122
8.1. Trygghetspunkter.....	122
8.2. Lokaler för central administration.....	122

POSTADRESS

Box 800, 761 28 Norrtälje
Kommunstyrelsekontoret

BESÖKSADRESS

Estunavägen 14

KONTAKT

0176-710 00
kontaktcenter@norrtaelje.se
www.norrtaelje.se



Sammanfattande förord

De senaste årens utveckling har bidragit till en alltmer osäker, instabil och polariserad värld. Pandemi, motsättningar och geopolitiska konflikter har lett till betydande störningar i global logistik och har blottat skörhet och beroenden i internationell handel med resurser som är vitala för el- och energiförsörjning. Det försämrade säkerhetsläget har aktualiserat Sveriges alliansfrihet och regering och riksdag har beslutat att ansöka om medlemskap i Nato. Den ekonomiska utvecklingen i spåren av pandemi och krig har färgats av inflation och räntehöjningar. Hushåll och företag som under lång tid vant sig vid lågräntelandskapet efter finanskrisen 2007–2010, och Riksbankens expansiva penningpolitik sedan minusräntans början 2015, har på kort tid behövt anpassa sig till en styrränta som har gått från noll till fyra procent under drygt ett och ett halvt år. Utvecklingen av inflation och räntor har gröpt ur köpkraften för, framför allt, hushållen och lett till sjunkande bostadspriser och en tvärnit i bostadsbyggandet.

Osäkerheterna i omvärlden och dess medföljande ekonomiska orosmoln tornar upp sig för de kommuner som är beroende av ett fortsatt flöde av inflyttningar för att ha en befolkning som växer. Strukturella demografiska utmaningar i form av en åldrande befolkning återfinns i stora delar av västvärlden och delar av Asien, och är särskilt tydliga i Norrtälje kommun där nästan 30 procent av invånarna är 65 år och äldre. Liksom tidigare är det fortsatt färre som föds än som dör i Norrtälje kommun och medelåldern har klättrat ytterligare ett och ett halvt år under den senaste tioårsperioden. Befolkningstillväxten i kommunen har år 2023 varit generellt svagare än under de senaste åren, och synnerligen svagare än vad som hade räknats med i kommunens befolkningsprognos 2023. När befolkningsutvecklingen bryts ned i förändringskomponenter tycks det vara just inflyttningen till kommunen som har försvagats under föregående år – en oroande utveckling utifrån kommunens behov av en långsiktigt förändrad åldersfördelning för att lätta på invånarnas försörjningsbörda. En instabil utveckling internationellt, ett försämrat säkerhetsläge med ökad risk för väpnade konflikter, hybridkrig och politiska motsättningar på en global skala lägger grunden för en mycket osäker framtid med betydande risker för kommunen, i hög grad ekonomiska och demografiska. De kommande åren bedöms, utifrån osäkerheterna på bostadsmarknaden, bli synnerligen utmanande att prognosticera och Norrtälje kommun kan behöva iakta särskilt stor försiktighet i kommande planering som berör befolkningsutveckling och lokalförsörjning. Sett till hur bostadsbyggande och bostadsförsäljning samt bolåneräntor har utvecklats sedan andra halvåret 2022, och följd effekter av dessa hastigt förändrade förutsättningar, är det rimligt att tro att en kommun som Norrtälje kommer vara fortsatt starkt påverkade av tendenserna i övriga länet, riket och omvärlden. Det ter sig osannolikt att den tillväxt som prognosticerades för kommunen år 2023 kommer att kunna kompenseras genom högre än förväntad tillväxt under de närmaste åren, något som bedöms få betydande påverkan på befintliga verksamheter inom offentlig service och invånarnas behov av offentlig service över tid.

De senaste 10 åren har kommunens befolkning vuxit med i snitt knappt 900 personer per år, från att ha varit 57 568 invånare vid årsskiftet 2013/2014. Årstakten på befolkningsökningarna ökade särskilt från år 2015 och innebar fram till år 2023 i snitt

POSTADRESS

Box 800, 761 28 Norrtälje
Kommunstyrelsekontoret

BESÖKSADRESS

Estunavägen 14

KONTAKT

0176-710 00
kontaktcenter@norrtaelje.se
www.norrtaelje.se



över 1 000 nya invånare netto i kommunen varje år. Vid årsskiftet 2023/2024 hade Norrtälje kommun 65 770 invånare.

Under år 2023 ökade antalet invånare i kommunen med 183 personer, motsvarande en relativ tillväxttakt om 0,3 procent. Det var den lägsta befolkningsökningen och tillväxttakten i Norrtälje kommun sedan åren 2010-2011 och innebar att tillväxten hamnade markant under den övergripande tillväxten i länet som motsvarade 0,6 procent. Kommunens tillväxttakt hamnade heller inte över rikets övergripande tillväxt om 0,3 procent, vilket inte har skett sedan år 2016. Även om antalet utflyttade från kommunen har minskat något sedan år 2022 har inte antalet inflyttade till kommunen varit så lågt sedan år 2014, vilket ledde ett markant lägre flyttningsöverskott jämfört med de senaste 10 åren. Det ter sig tydligt att de betydande förändringar som har skett på bostads- och bolånemarknaden under de senaste knappa två åren har haft synnerligen stor påverkan på Norrtälje kommun och att risken för en minskad framtida tillväxttakt i kommunen har ökat.

Enligt kommunens senaste befolkningsprognos, som togs fram i januari 2024 genom ett samarbete mellan Kommunstyrelsen och konsultbolaget Statisticon bedöms befolkningstillväxten fortgå den kommande tioårsperioden och folkmängden beräknas växa till 74 912 personer vid slutet av år 2033. Det här innebär en förväntad tillväxt motsvarande drygt 9 000 personer över 10 år. Det ska jämföras med den förväntade befolkningsökningen över 10 år i 2023 års befolkningsprognos som motsvarade knappt 12 500 personer. Befolkningsökningen väntas framför allt bero på planerat bostadsbyggande och inflyttning från andra kommuner. Enligt den byggprognos som legat till grund för kommunens befolkningsprognos beräknas knappt 4 300 nya bostäder färdigställas och inflyttas inom detaljplanerat område under prognosperioden, och utöver det räknas med småhusbyggnation utanför planlagt område och omvandling av fritidshus till permanentboende. Det ska jämföras med 2023 års byggprognos där 6 800 nya bostäder beräknades bli färdigställda och inflyttade under motsvarande 10-årsperiod.

Befolkningstillväxten sker i alla övergripande åldersgrupper, men bedöms bli särskilt stark bland äldre. Under prognosperioden planerar kommunen att ytterligare utveckla variationen av boenden för offentlig service och effektivisera nyttjandet av verksamhetslokaler. Norrtälje kommun är jämfört med år 2019, när den första lokalförsörjningsplanen antogs av Kommunstyrelsen, bättre positionerade för att hantera framtida befolkningstillväxt. Däremot har effekterna av den osäkerhet som ökad inflation och boendekostnader, och störningar inom logistik och tillverkning, i kombination med långa planerings- och ledtider och komplexa tillståndsprocesser, ökat riskerna för gap i matchningen mellan behov och utbud av till exempel platser inom förskola och grundskola, liksom äldreboenden och gruppboenden. Här står Norrtälje kommun inför en utmaning som kräver gedigen analys och utredning för att säkerställa att resurser styrs om till där de gör bäst nytta och genererar mest värde för kommuninvånarna och deras behov av offentlig service.

Norrtälje kommun har utöver en utmanande demografisk utveckling, med en växande andel äldre och högre försörjningsbörda än övriga riket, också en utmanande geografi. Kommunen spänner över en betydande del av hela Stockholms län och mycket av kommunen är landsbygd och skärgård med långa kuststräckor och tusentals öar. Kommunen är glest befolkad och utgör bara knappt 2,7 procent av invånarna i länet. Norrtälje kommun har också nästan 27 000 fritidshus, överlägset flest i riket. Det skapar

POSTADRESS

Box 800, 761 28 Norrtälje
Kommunstyrelsekontoret

BESÖKSADRESS

Estunavägen 14

KONTAKT

0176-710 00
kontaktcenter@norrtalje.se
www.norrtalje.se



stor tillfällig rörlighet över året och påverkar infrastruktur, kommunikationer och behov av såväl offentlig service som det privata näringslivet. Geografisk, demografisk och säsongsmässig variation ger härmed Norrtälje kommun en särart som utmanar kommunens grundläggande förutsättningar för kostnadseffektiv offentlig service.

Kommunens nuvarande utveckling, i en osäker, alltmer polariserad och ekonomiskt föränderlig värld, med utmanande strukturella förutsättningar, ställer successivt högre krav på offentlig service och en utvecklingsorienterad och flexibel tjänstemannaorganisation som kan utforma, utveckla och leverera tjänster anpassade efter invånares och besökares mångfacetterade behov, ålder, levnadsvillkor och hemvister. Norrtälje kommun bör fortsätta utveckla sitt påbörjade förvaltningsöverskridande och koncerngemensamma lokalförsörjningsarbete i paritet med de utmaningar som den demografiska utveckling och befolkningens geografiska spridning innebär. Kommunen bör också fortlöpande inventera, utveckla och successivt anpassa sina fastighetsinnehav i enlighet med antagna strategier, principer och mål för lokalförsörjnings och god ekonomisk hushållning, beredskap och uthållighet.

POSTADRESS

Box 800, 761 28 Norrtälje
Kommunstyrelsekontoret

BESÖKSADRESS

Estunavägen 14

KONTAKT

0176-710 00
kontaktcenter@norrtalje.se
www.norrtalje.se



1 Mål och organisation

1.1 Bakgrund

2018 beslutade Kommunstyrelsen att en strategisk lokalförsörjningsplan skulle tas fram för att, utifrån behov och demografi, redogöra för kort- och långsiktiga ekonomiska effekter av Norrtälje kommuns arbete med verksamhetslokaler.¹

1.2 Antagande och revideringar

I december 2019 antog Kommunstyrelsen kommunens första lokalförsörjningsplan.² Lokalförsörjningsplanen har reviderats av Kommunstyrelsen i april 2021³, i december 2022⁴ och i juni 2024⁵.

1.3 Mål och syfte

Lokalförsörjningsplanen ska skapa en koncerngemensam bild av övergripande behov och planering av verksamhetslokaler och bostäder för offentlig service. Kommunens mål bör vara att erbjuda offentlig service till kommuninvånarna i strategiskt geografiska lägen med hänsyn till invånarnas övergripande och gemensamma behov. Lokalförsörjningsplanen ska, utöver att generera en överblick, också bidra till ekonomisk analys och styrning för kostnadseffektiv lokalförsörjning och långsiktigt klok fastighetsförvaltning och -äggande. Det huvudsakliga syftet med lokalförsörjningsplanen är att visualisera kommuninvånarnas behov av lokaler och fastigheter för offentlig service och hur kommunen bör arbeta långsiktigt med lokalförsörjning på övergripande nivå. Lokalförsörjningsplanen utgör, utöver en ren överblick av de samlade behoven och planeringen, en del av planeringen i sig självt och bör betraktas som en informationskälla och ett verktyg för kommunikation, dialog, samarbete, utveckling och planering av drift och förvaltning. Lokalförsörjningsplanen bidrar också till transparens till fristående huvudmän och privata fastighetsägare.

1.4 Organisation och handläggning

Norrtälje kommun ska ha en lokalförsörjningsprocess där kommunen styr mot ekonomiskt effektiv hushållning av lokaler. För att kvalitetssäkra styrningen ska kommunen också ha en fastställd handlägningsordning. Handlägningsordningen ska tydliggöra

¹ Se beslut i kommunstyrelsen dnr 2018-000325 280.

² Se beslut i kommunstyrelsen dnr 2019-1912.

³ Se beslut i kommunstyrelsen dnr 2020-1992.

⁴ Se beslut i kommunstyrelsen dnr 2022-793.

⁵ Se beslut i kommunstyrelsen dnr 2024-408.



Kommunstyrelsens ansvar och mandat som samordnare av kommunens lokalförsörjning. En god ekonomisk hushållning av kommunens lokaler och fastigheter ställer krav på konsekvent och medveten styrning mot gemensamma mål. Genom en fastställd handlägningsordning för ärenden som rör fastigheter säkerställs också att uppdrag i Kommunfullmäktiges Mål & budget och Kommunstyrelsens verksamhetsplan får genomslag i kommunens lokalförsörjningsarbete. Handlägningsordningen ska vara välkänd i organisationen. Kommunstyrelsen, och i förlängningen Kommunfullmäktige, ansvarar för att förse kommunens nämnder med lokaler efter behov. Kommunstyrelsen har i sin tur gett Kommunstyrelsekontoret i uppdrag att samordna kommunens lokalförsörjning, bland annat genom framtagande av en lokalförsörjningsplan. I förlängningen uppdras nämndernas kontor att kontinuerligt rapportera sina behov av lokaler till Kommunstyrelsens förvaltningar. Rapporterade behov och kommunens befolkningsprognos ligger till grund för revidering av lokalförsörjningsplanen. I lokalförsörjningsplanen redovisas lokalbehoven för verksamheter inom barnomsorg, skola och utbildning, kultur och fritid, socialtjänst och omsorg inom Kommunalförbundet Sjukvård och Omsorg i Norrtälje (KSON). Innehållet ska harmonisera med de uppdrag till Kommunstyrelsen i Kommunfullmäktiges Mål & budget som bär påverkan på lokalförsörjning. Kommunkoncernen förväntas ta hänsyn till lokalförsörjningsplanens innehåll och inriktningar vid planering av sin verksamhet. I samband med revideringar av lokalförsörjningsplanen uppdateras innehållet för att överensstämma med Mål & budget och Kommunstyrelsens verksamhetsplan för aktuell period.



POSTADRESS

Box 800, 761 28 Norrtälje
Kommunstyrelsekontoret

BESÖKSADRESS

Estunavägen 14

KONTAKT

0176-710 00
kontaktcenter@norrtaelje.se
www.norrtaelje.se



1.5 Handläggningsordning

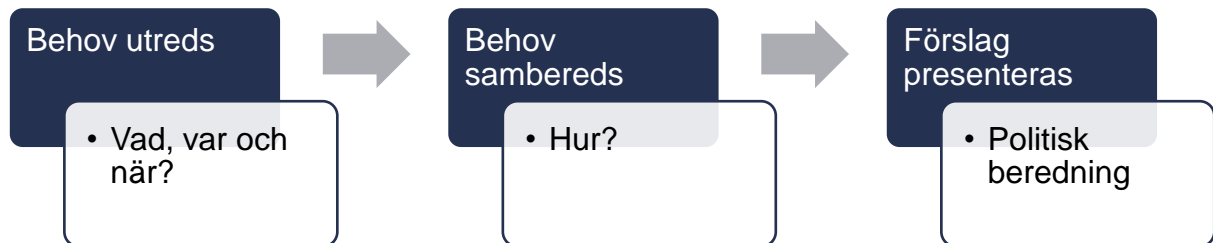
När ett behov av lokaler uppstår, antingen ett verksamhetsspecifikt behov från en nämnd eller ett övergripande behov identifierat av Kommunstyrelsen, aktiveras kommunens lokalförsörjningsprocess. Först preciseras behovet genom frågorna *vad*, *var* och *när*.

- ✓ Vad är behovet uttryckt i karaktär och i omfattning?
- ✓ Var geografiskt i kommunen finns behovet?
- ✓ När i tid föreligger behovet?

Den grundläggande hanteringen av behovet är densamma oavsett behovets karaktär och oavsett om behovet är ökad eller minskad lokalkapacitet. Behovet utreds inom Kommunstyrelsen, som gemensamt med berörda nämnder behandlar den fjärde frågan, *hur*.

- ✓ Hur bör behovet tillgodoses?

Syftet med den fjärde frågan är att utreda vilka möjligheter kommunen har för att hantera det uppkomna behovet utifrån den övergripande riktning som pekas ut i kommunens principer för lokalförsörjning i lokalförsörjningsplanen. Föreslagen hantering sambereds av Kommunstyrelsen med berörda nämnder och överlämnas därefter för politisk beredning.



1.6 Data och handläggning

Lokalförsörjningsplanen baseras i stor utsträckning på kommunens befolkningsprognos för innevarande period och på de behov som nämnder och förvaltningar rapporterat till Kommunstyrelsen, bland annat via kapacitetsplaner. Innehållet ska synkroniseras med kommunens investeringsplan och processen för Mål & budget. I handläggningen av lokalförsörjningsplanen ingår såväl kommunstyrelsekontoret (KSK) som samhällsbyggnadskontoret (SBK) under Kommunstyrelsen (KS), som kontor under berörda nämnder: barn- och utbildningskontoret (BOU) under Barn- och skolenämnden (BSN) och Utbildningsnämnden (UN), kultur- och fritidskontoret (KOF) under Kultur- och fritidsnämnden (KFN), socialkontoret (SOC) under Socialnämnden (SN) och

POSTADRESS

Box 800, 761 28 Norrtälje
Kommunstyrelsekontoret

BESÖKSADRESS

Estunavägen 14

KONTAKT

0176-710 00
kontaktcenter@norrtalje.se
www.norrtalje.se



Kommunalförbundet Sjukvård och Omsorg i Norrtälje (KSON). Kommunstyrelsekontoret är ytterst ansvarigt för samordningen av lokalförsörjningsplanen.

POSTADRESS

Box 800, 761 28 Norrtälje
Kommunstyrelsekontoret

BESÖKSADRESS

Estunavägen 14

KONTAKT

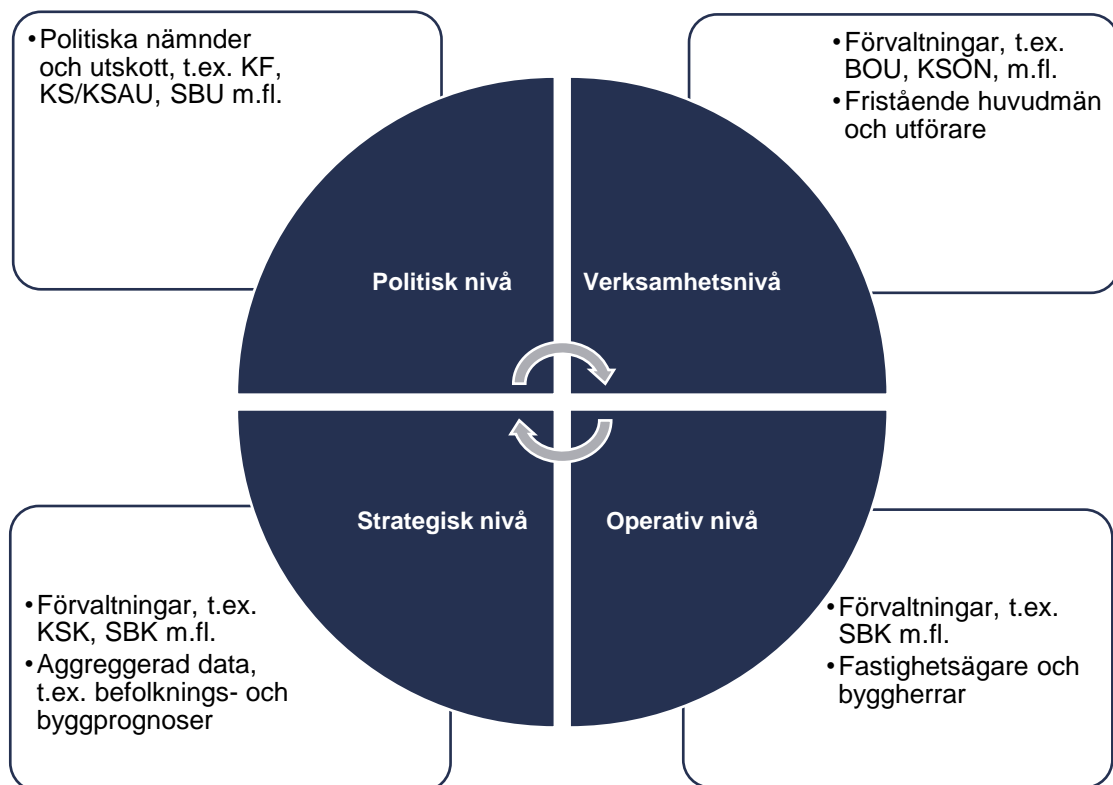
0176-710 00
kontaktcenter@norrталje.se
www.norrталje.se



2 Lokalförsörjning

2.1 Systematisk lokalförsörjning

Lokalförsörjning omfattar mer än enbart operativt tillskapande av lokaler för verksamheter i egen regi. En betydande andel av den offentliga service som erbjuds kommuninvånarna utförs till exempel i fristående regi, i verksamhetslokaler med privata fastighetsägare. Norrtälje kommun har ett övergripande ansvar att tillgodose kommuninvånarnas behov av välfärd, och kan genom det kommunala planmonopolet också planera, reglera och möjliggöra för offentlig service.



POSTADRESS

Box 800, 761 28 Norrtälje
Kommunstyrelsekontoret

BESÖKSADRESS

Estunavägen 14

KONTAKT

0176-710 00
kontaktcenter@norrtalje.se
www.norrtalje.se



Figuren visualiserar och ger exempel på olika nivåer och intressenter i lokalförsörjningsarbetet. Visualiseringen är varken organisatorisk eller hierarkisk utan illustrerar endast att olika nivåer samverkar, bidrar och intresserar sig för olika frågor inom lokalförsörjning.

Lokalförsörjningsarbetet i Norrtälje kommun samordnas organisatoriskt under Kommunstyrelsen och inbegriper flera av kommunens nämnder, utskott, bolag och förbund.

2.2 Principer för lokalförsörjning

För att säkerställa goda förutsättningar för långsiktig planering och god ekonomisk hushållning av kommunens verksamhetslokaler ska ett antal strategiska principer vara vägledande i det övergripande arbetet med lokalförsörjning. Medan lokalförsörjningsplanen redogör för kommuninvånarnas övergripande behov av lokaler för offentlig service, och ger en inriktning för hur dessa behov ska hanteras långsiktigt, är syftet med strategiska principer för lokalförsörjning att vägleda Kommunstyrelsens operationella arbete med lokaler och stödja implementering av de uppdrag som i Kommunfullmäktiges Mål & budget och Kommunstyrelsens verksamhetsplan tangerar arbetet med lokalförsörjning. Principerna tydliggör hur kommunen ska betrakta sitt nuvarande och framtida lokalbestånd och hur fastighetsportföljen ska förvaltas i förhållande till övriga fastighetsmarknaden. Sådan förvaltning kan vara hur och under vilka omständigheter kommunen ska upplåta lokaler i eget bestånd till fristående huvudmän och utförare, och hur kommunen ska arbeta med att uppföra, köpa, avyttra och hyra lokaler och fastigheter.

- a) När behov av lokaler för offentlig service uppstår ska det i första hand prövas mot Norrtälje kommuns lokalbestånd. Det ska utredas om behoven kan tillgodoses genom långsiktigt hållbara investeringar i befintliga kommunala lokaler och bidra till bättre förutsättningar för kostnadseffektiva enheter. Det ska i andra hand utredas om behovet kan hanteras till större nytta för kommuninvånarna genom att förutsättningar ges för redan etablerade fristående huvudmän att skala upp befintliga verksamheter. Mer omfattande behov, som kräver etablering av solitära enheter, ska i första hand tillgodoses genom att fristående huvudmän erbjuds möjlighet att etablera ny verksamhet. Det övergripande syftet är att skapa goda förutsättningar för Norrtälje kommun att på ett systematiskt och långsiktigt hållbart sätt bevara och utveckla kvalitéer i det egna lokalbeståndet.
- b) Norrtälje kommun ska ha som mål att verksamheter i egen regi ska bedrivas i kommunägda lokaler. Inhyrning kan dock tillämpas i särskilda fall, bland annat om behoven bedöms vara tillfälliga eller om det möjliggör för övergripande effektiviseringar eller har positiva effekter på kommunens verksamheter i övrigt.
- c) Den offentliga service som erbjuds invånarna i Norrtälje kommun ska bedrivas i ändamålsenliga lokaler med hög kvalitet och god fysisk säkerhet. Lokalerna ska planeras, utarbetas och placeras på sådant sätt som överensstämmer med kommunens visioner om god miljömässighet, hållbarhet och stadsbyggnad och som ligger i linje med översiktsplanens intentioner.

POSTADRESS

Box 800, 761 28 Norrtälje
Kommunstyrelsekontoret

BESÖKSADRESS

Estunavägen 14

KONTAKT

0176-710 00
kontaktcenter@norrtaelje.se
www.norrtaelje.se



- d) Syftet med Norrtälje kommuns lokalbestånd är att möjliggöra offentlig service i egen regi. Externa upplåtelser tillämpas endast när det bedöms finnas ett långsiktigt behov av kommunalt ägarskap av en lokal eller fastighet trots att ingen verksamhet i egen regi bedrivs på fastigheten. Upplåtelser till konkurrensutsatta bolag ska i största möjliga mån ske på marknadsmässiga villkor.
- e) Norrtälje kommun ska i sin övergripande planering av ny offentlig service eftersträva transparent dialog med fristående huvudmän, utförare och fastighetsägare som bedöms kunna bidra till kommuninvånarnas utbud av service och välfärd. En dialog i samförstånd ska öka förutsägbarheten i samhällsplaneringen och minskar kommunens ekonomiska risker vid förändringar inom offentlig service.
- f) Norrtälje kommuns lokalbestånd är en gemensam, betydande ekonomisk resurs som ska förvaltas långsiktigt klokt utifrån målet om god ekonomisk hushållning. Varje förvaltning, bolag och förbund inom kommunkoncernen ska bidra till ett gott samarbete och utveckling av den övergripande lokalförsörjningen. Kommunens behov av lokaler och nyttan för kommuninvånarna ska vara styrande i lokalförsörjningsprocessen. Frågor av ekonomisk karaktär ska hanteras i förhållande till den övergripande ekonomiska och verksamhetsspecifika nyttan för kommunen och kommunkoncernen som helhet.
- g) Kommunen ska bedriva ett medvetet och systematiskt arbete för att successivt minska riskerna i den egna fastighetsportföljen. Kommunens fastigheter ska fortlöpande utvärderas utifrån strategisk betydelse för kommuninvånarnas behov av offentlig service. En fastighet ska anses ha strategiskt värde om den har en geografisk placering, fysisk utformning, verksamhetsspecifik nytta och kostnadsstruktur som kan generera långsiktiga värden för invånarna. Kommunens lokalbestånd ska begränsas till lokaler och fastigheter med strategisk betydelse. Fastigheter som bedöms sakna strategiskt värde ska avyttras till största möjliga värde för kommuninvånarna.
- h) Norrtälje kommun ska eftersträva hög kvalitet och långsiktighet i det planerade underhållet av lokalbeståndet. Målsättningen ska vara att genom kloka och i organisationen väl kända investeringar minska risken för oförutsedda kostnader för felavhjälpning. Det ska möjliggöras via en internhyresmodell där lokalkostnader finansieras genom en långsiktigt hållbar självkostnadshyra för verksamheter i egen regi.

POSTADRESS

Box 800, 761 28 Norrtälje
Kommunstyrelsekontoret

BESÖKSADRESS

Estunavägen 14

KONTAKT

0176-710 00
kontaktcenter@norrталje.se
www.norrталje.se



Diagram som beskriver det systematiska arbetet inom lokalförsörjningsprocessen gentemot Norrtälje kommuns övergripande mål. De övergripande målen utgår ifrån Kommunfullmäktiges Mål & budget och Kommunstyrelsens verksamhetsplan.

2.3 Lokalbestånd

Norrtälje har ett betydande lokalbestånd som främst upplåtes till de kommunala nämnderna och till KSON. BSN, UN, KFN och SN tillsammans med KSON nyttjar merparten av beståndet. Underlaget baseras på 2022 års data som har lämnats av kommunens fastighetsenhet.

POSTADRESS

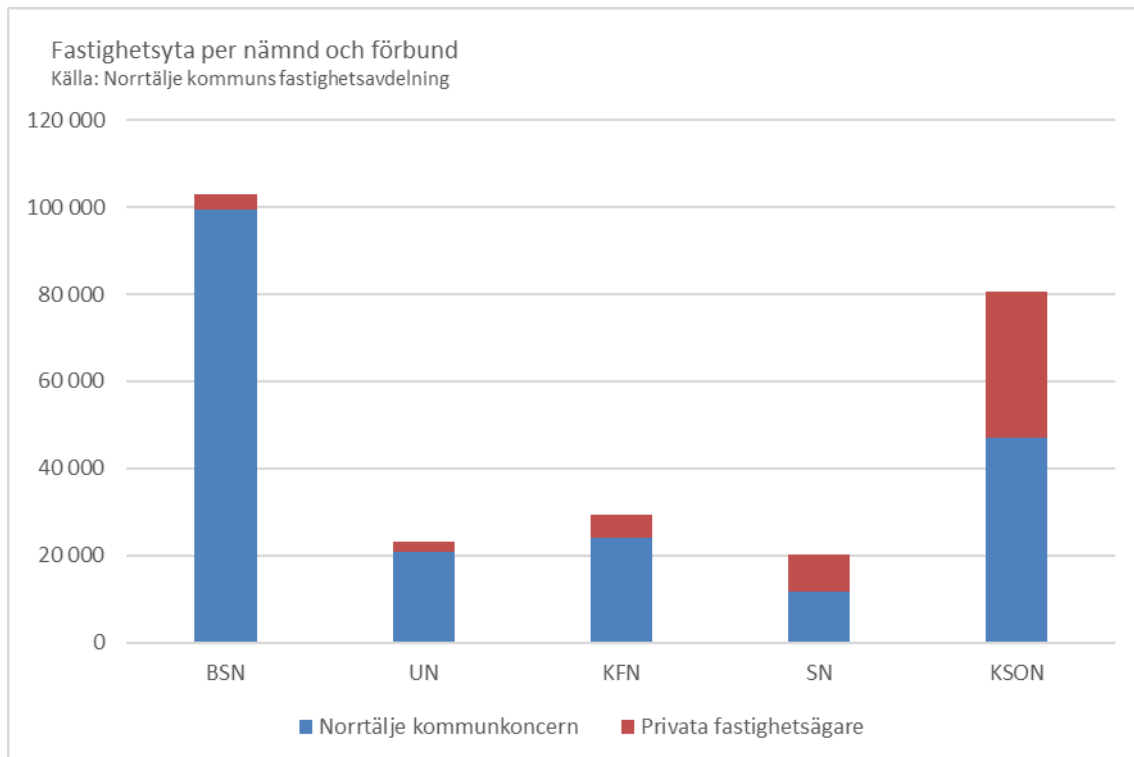
Box 800, 761 28 Norrtälje
Kommunstyrelsekontoret

BESÖKSADRESS

Estunavägen 14

KONTAKT

0176-710 00
kontaktcenter@norrtalje.se
www.norrtalje.se



BSN

Barn- och skolenämnden hyr drygt 100 000 kvadratmeter. 3,4 procent av hyresbeståndet har en fastighetsägare utanför kommunkoncernen. De årliga hyreskostnaderna är knappt 109 miljoner kronor, vilket motsvarar en genomsnittlig hyreskostnad om 1 056 kronor per kvadratmeter och år.

UN

Utbildningsnämnden hyr drygt 23 000 kvadratmeter. 11,3 procent av hyresbeståndet har en fastighetsägare utanför kommunkoncernen. De årliga hyreskostnaderna är drygt 30 miljoner kronor, vilket motsvarar en genomsnittlig hyreskostnad om 1 300 kronor per kvadratmeter och år.

KFN

Kultur- och fritidsnämnden hyr drygt 29 000 kvadratmeter. 17,9 procent av hyresbeståndet har en fastighetsägare utanför kommunkoncernen. De årliga hyreskostnaderna är knappt 59 miljoner kronor. Fler än hälften av fastigheterna utgörs av friluft- och idrottsanläggningar, som badplatser, campingar, bollplaner med flera, och saknar helt eller delvis lokalyta. Med hänsyn taget till detta har nämnden en genomsnittlig hyreskostnad för lokaler om 1 297 kronor per kvadratmeter och år.

POSTADRESS

Box 800, 761 28 Norrtälje
Kommunstyrelsekontoret

BESÖKSADRESS

Estunavägen 14

KONTAKT

0176-710 00
kontaktcenter@norrtalje.se
www.norrtalje.se



SN

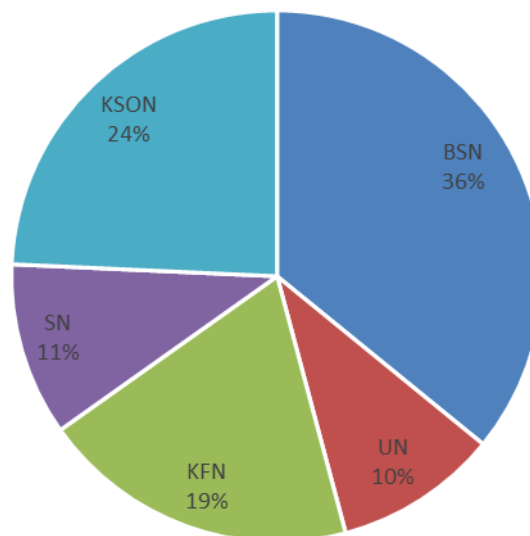
Socialnämnden hyr drygt 20 000 kvadratmeter. 42,7 procent av hyresbeståndet har en fastighetsägare utanför kommunkoncernen. De årliga hyreskostnaderna är knappt 32 miljoner kronor, vilket motsvarar en genomsnittlig hyreskostnad om 1 587 kronor per kvadratmeter och år.

KSON

Kommunalförbundet Sjukvård och Omsorg i Norrtälje hyr drygt 80 000 kvadratmeter. 41,6 procent av hyresbeståndet har en fastighetsägare utanför kommunkoncernen. De årliga hyreskostnaderna är knappt 74 miljoner kronor, vilket motsvarar en genomsnittlig hyreskostnad om 915 kronor per kvadratmeter och år.

Fördelning av hyreskostnader över nämnder och förbund

Källa: Norrtälje kommuns fastighetsavdelning



2.4 Lokalbanken

Norrtälje kommun har en lokalbank för att bekosta den del av lokalbeståndet som är vakant eller på annat sätt underfinansierad. Lokalbanken finansieras av Kommunstyrelsen. För åren 2019-2023 har lokalbanken varit sammansatt enligt nedanstående uppställning, som även innehåller en prognos för år 2024. Objekt som under år saknar utfall har finansierats utanför lokalbankens konstruktion alternativt avgått från lokalbanken.

POSTADRESS

Box 800, 761 28 Norrtälje
Kommunstyrelsekontoret

BESÖKSADRESS

Estunavägen 14

KONTAKT

0176-710 00
kontaktcenter@norrtalje.se
www.norrtalje.se



Kommunstyrelsens lokalbank åren 2019-2023 (utfall i tkr)						Prognos
Objekt	2019	2020	2021	2022	2023	2024
2661 Paviljong Campus				1 113	1 677	
2664 Paviljong Brännäset			2 261			
3616 Salmunge Gård	189	137	137	139	141	143
5005 Tälje 3.1 gamla brandst						
5010 Tingshuset	1 444	1 484	6			
5017 - Albert Engströmsgata 12						1 145
5022 Stadshuset, FD Slakteriet	802		159	159		
5022 Kommunhuset Ankaret					237	558
5027 Vaktmästaren 2 Hemv 4 NE						
5031 Hallsta 1:205 Industriv	146	72	65	69	58	8
5133 Gevärsfaktoriet	271	265	195	402		
5138 Tälje 3:75 del 3:76-3:78						
5169 Nytorp 2:4					104	105
5319 Mora 3.27 Bergshamra			102	100	102	104
5330 Trud 1						
5354 Hallsta 2.94 Magisterv	295	238				
5355 Hallsta 2.200 Gustavsv 9				157	241	322
5359 Grisslehamn 1.23 G rökeri	63	63	63	60	64	66
5360 Hallsta 2.92 Skolv 19	113	116				
5361 Marum 2.5 Björkö Hembygds	95	92	91	91		
5367 Arholma Brottsanm center	4					
5521 Grind Servicehus	2 189	2 240	2 039	152		2 250
5562 Nysättrahemmet G:la anl		1 003	1 121	119		
5579 Ros Enen	2 226	2 249	2 294	1 963		
5685 Birgittagården Bryggaren					1 659	
5745 Hallsta 2.163 badhus			1 578	1 241	1 262	1 272
5771 Hallsta 2.42 mfl Valen		459	290	290		
5782 Lager/förråd Långgarn	529					
5803 Lommarskolan						
5804 Vigelsjöskolan				500	828	
5810 Vätö skola	170	170	80	80		
5814 Köpmanholms skola	393	398	406	378	389	356
5817 Söderbykarls skola						622
5818 Rodenskolan						
5851 Häverö Kyrkskola						
5853 Singö skola	417	132				
5855 Grisslehamns skola				42	43	44
5856 Björkö-Arholma skola	532	495	492	509	278	534
5860 Herrängs skola	698	855	872	731	638	651
5884 Rånäs skola	431	433				535
5885 Närtuna skola	1 180	1 188	1 205	1 102	1 142	1 164
6161 Snödroppen Hallsta 36.1			130	81	83	86
6167 Tallbacken Hallsta 3:14					328	336
6201 Vattumannen 1 Norrtälje		966	428	819	665	183
6299 Diana 3 Hantverkareg 11						
Akkumulerat (tkr)	12 185	13 054	14 012	9 795	9 937	10 484

POSTADRESS

Box 800, 761 28 Norrtälje
Kommunstyrelsekontoret

BESÖKSADRESS

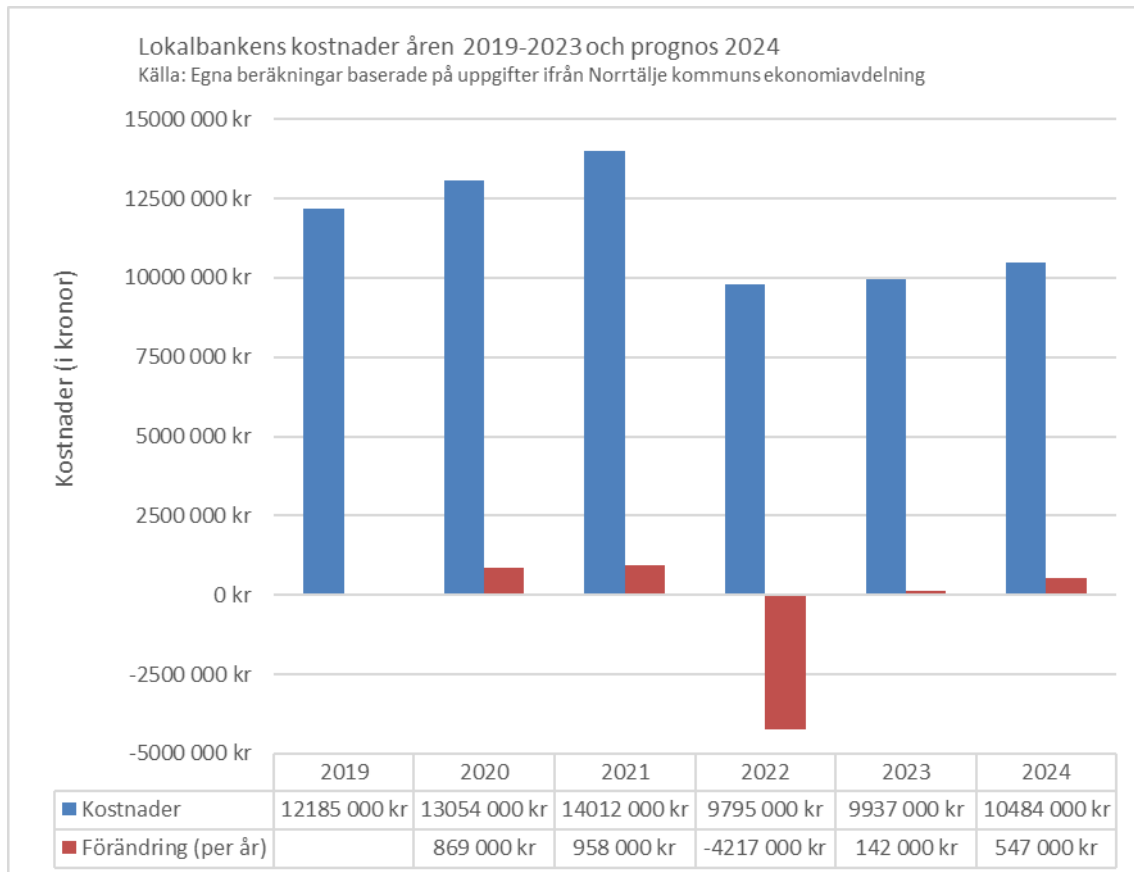
Estunavägen 14

KONTAKT

0176-710 00
kontaktcenter@norrtalje.se
www.norrtalje.se



Utfallet för lokalbanken år 2023 var 9,9 miljoner kronor och prognosen för år 2024 är kostnader om 10,5 miljoner kronor, en ökning om 0,6 miljoner kronor. Det har tillkommit några nya objekt för år 2023 och några från år 2023 har utträtt.



Sett till utfallet år 2019, när Norrtälje kommun antog lokalförsörjningsplanen, har kostnaden för lokalbanken minskat med drygt 1,7 miljoner kronor. Utifrån lokalförsörjningsplanens inriktning och principer för lokalförsörjning arbetar kommunen löpande med översyn av lokalbeståndet och utvärderingar utifrån strategiskt värde. Kostnaderna har minskat övergripande genom verksamheters ianspråktagande av fastigheter och lokaler, rivning samt genom avyttring av flera kostnadsdrivande objekt. Försäljning av kommunala fastigheter och bolag är komplexa projekt – tekniskt, juridiskt och organisatoriskt. Arbetet har ofta långa ledtider och bäring på många olika verksamheter. De senaste årens genomförda försäljningar är ett resultat av långsiktigt förvaltningsöverskridande arbete utifrån lokalförsörjningsplanens inriktning att renodla kommunens roll som fastighetsägare för offentlig service i egen regi.

POSTADRESS

Box 800, 761 28 Norrtälje
Kommunstyrelsekontoret

BESÖKSADRESS

Estunavägen 14

KONTAKT

0176-710 00
kontaktcenter@norrtalje.se
www.norrtalje.se



Kommunstyrelsens lokalbank 2024 (prognos i tkr)	
Objekt	2024
3616 - Salmunge Gård	-143
5017 - Albert Engströmögata 12	-1 145
5022 - Kommunhuset Ankaret	-558
5031 - Hallsta 1:205 Industriv	-8
5169 - Nytorp 2:4	-105
5319 - Mora 3.27 Bergshamra	-104
5355 - Hallsta 2.200 Gustavsv 9	-322
5359 - Grisslehamn 1.23 G rökeri	-66
5521 - Grind Servicehus	-2 250
5745 - Hallsta 2.163 badhus	-1 272
5814 - Köpmanholms skola	-356
5817 - Söderbykarls skola	-622
5855 - Grisslehamns skola	-44
5856 - Björkö-Arholma skola	-534
5860 - Herrängs skola	-651
5884 - Rånäs skola	-535
5885 - Närtuna skola	-1 164
6161 - Snödroppen Hallsta 36.1	-86
6167 - Tallbacken Hallsta 3.14	-336
6201 - Vattumannen 1 Norrtälje	-183
Akkumulerad budgetkostnad	-10 485

Trenden med minskade kostnader för kommunens lokalbank bedöms brytas i och med prognosen för år 2024, där kostnaderna förväntas öka med cirka 0,6 miljoner kronor mot år 2023. I Mål och budget 2024–2026 tillkom ett uppdrag kring lokalbanken som syftar till att tydliggöra rutiner samt utreda möjligheterna till uppsägning av del av fastighet. Uppdraget ska vara redovisat till Kommunstyrelsen den 6 maj 2024.⁶

2.5 Underhållsbehov

Norrtälje kommun har, liksom andra kommuner och fastighetsbolag, en underhållsskuld i det befintliga lokalbeståndet. Detta uppstår bland annat när reinvesteringar inte genomförs i enlighet med befintlig underhållsplan. Värdet på det planerade underhåll som inte har utförts följer då med till efterföljande år, vilket successivt bygger en *teoretisk* skuld. Kommunens främsta underhållsbehov rör skolor och förskolor. Kombinationen av behov av underhåll och investeringar, i ett marknadsmässigt osäkert läge med snabba kostnadsökningar för innehav av och investeringar i fastigheter, innebär att kommunen bedöms kunna få svårt att avhjälpa alla behov utan synnerliga ekonomiska konsekvenser som följd.

⁶ Se dnr KS 2024-464.

POSTADRESS

Box 800, 761 28 Norrtälje
Kommunstyrelsekontoret

BESÖKSADRESS

Estunavägen 14

KONTAKT

0176-710 00
kontaktcenter@norrtalje.se
www.norrtalje.se



2.6 Hantering av underhållsskuld

Som ett led i att hantera vissa delar av underhållsskulden ska Norrtälje kommun systematiskt identifiera och avyttra fastigheter som, i enlighet med kommunens principer för lokalförsörjning, saknar strategiskt värde. I praktiken innebär det att den del av underhållsskulden som härrör från berörda fastigheter också avyttras. Härigenom minskar kommunens samlade underhållsbehov samtidigt som det kapitaltillskott som sådana fastighetsförsäljningar resulterar i, såväl genom köpeskillingar som genom lägre drift- och förvaltningskostnader, kan återinvesteras i det kvarvarande lokalbeståndet. Genom att på så vis successivt stärka kommunens förutsättningar att reinvestera i befintliga lokaler kan också kostnader för felavhjälpning minska på sikt. Ett sådant systematiskt tillvägagångssätt ligger också i linje med Norrtälje kommuns yttrande till kommunrevisionens granskning av kommunens fastighetsunderhåll. 2019 framfördes av Kommunstyrelsen att ett övergripande mål i arbetet med att följa upp kommunens eftersatta underhåll på lokaler bör "inkludera förslag på lämpliga avyttringar av skuldbärande objekt". Genom det kan "en del av den uppkomna skulden successivt säljas utan genomförande av kostsamma åtgärder".⁷

Identifiering av strategiska fastigheter, och avyttring av fastigheter som bedöms sakna strategiskt värde, strävar i en riktning mot ett mer renodlat strategiskt fastighetsbestånd. Inom ramen för det arbetet behövs politiska prioriteringar där strategiskt viktiga geografiska områden för offentlig service identifieras. Lokalmässiga resurser bör styras till platser där respektive verksamhet bedömer att de möter kommuninvånarnas behov på bästa sätt, med hänsyn till styrande regelverk. På så vis kan såväl kortsiktiga underhållsinsatser som långsiktiga satsningar fördelas på ett sätt som säkerställer att kommunens skattemedel nyttjas ansvarsfullt och hållbart.

⁷ Se beslut i kommunstyrelsen dnr 2018-002310 007.



POSTADRESS

Box 800, 761 28 Norrtälje
Kommunstyrelsekontoret

BESÖKSADRESS

Estunavägen 14

KONTAKT

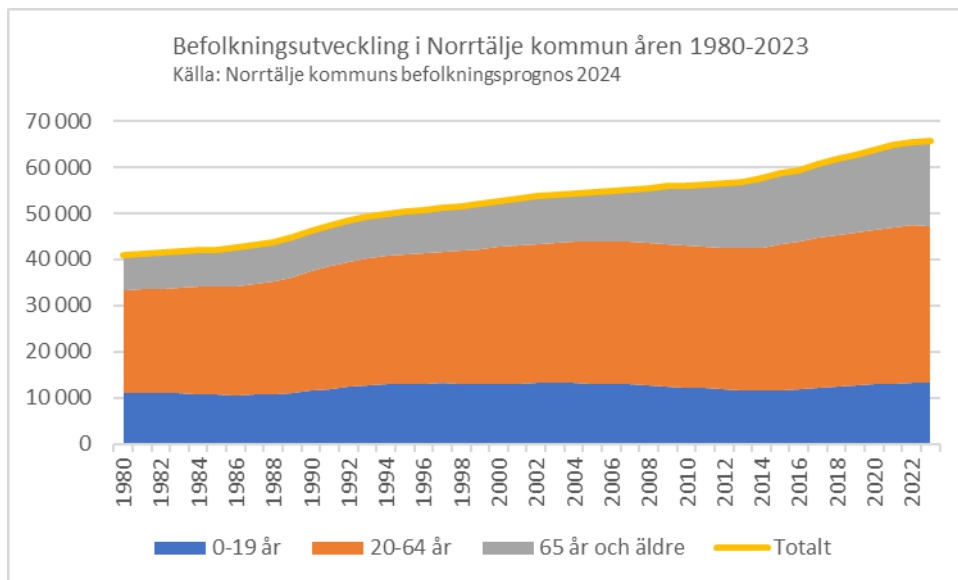
0176-710 00
kontaktcenter@norrtaelje.se
www.norrtaelje.se



3 Demografisk utveckling

3.1 Kortfattat om kommunens befolkningsutveckling till år 2023

Under år 2023 ökade folkmängden i Norrtälje kommun med 183 personer, från 65 587 till 65 770 invånare. De senaste 10 åren har kommunens befolkning vuxit med i snitt knappt 900 personer per år, från att ha varit 57 568 invånare vid årsskiftet 2013/2014. Årstakten på befolkningsökningarna har ökat särskilt sedan år 2015 och inneburit i snitt över 1 000 nya invånare netto i kommunen varje år fram till år 2022.



Befolkningsökningen under år 2023 motsvarar en relativ tillväxt i kommunen om 0,3 procent, jämfört med tillväxten om 0,6 procent för motsvarande period i Stockholms län som helhet. De tre snabbast växande kommunerna i länet år 2023 var Nykvarns kommun (3,8 procent), Sundbybergs kommun (3,4 procent) och Täby kommun (2,1 procent). I andra änden av spekrat återfanns Ekerö kommun (-1,1 procent), Danderyds kommun (-0,8 procent) och Vaxholms kommun (-0,7 procent).⁸

Norrtälje kommuns flyttningsöverskott avvek år 2023 kraftigt mot tidigare år, vilket ledde till en relativt sätt låg befolkningstillväxt jämfört med snittet för den senaste 10-årsperioden.

⁸ SCB (2024). Statistikdatabasen. *Folkmängd efter region, ålder och år*. 2024-03-06.

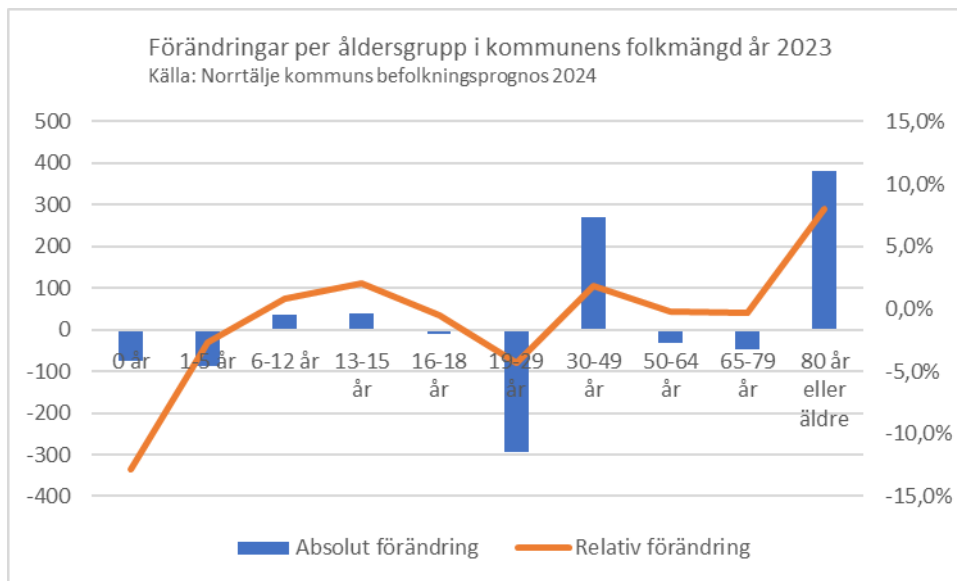


Utfall, folkmängden och förändringskomponenter valda jämförelseår

Källa: Norrtälje kommuns befolkningsprognos 2024

Komponent / År	1980	1990	2000	2022	2023	
Utfall valda år 1980-2033	Födelsöverskott	-53	155	-134	-178	-305
	Födda	476	696	452	564	491
	Döda	529	541	586	742	796
	Flyttnetto	498	1 201	640	957	461
	Inflyttade	1 682	2 472	2 559	4 013	3 327
	Utflyttade	1 184	1 271	1 919	3 056	2 866
	Folkökning	445	1 356	506	779	183
	Folkmängd 31 dec.	40 842	46 165	52 611	65 578	65 770

Trots en relativt sett låg övergripande volymförändring av kommunens befolkning innebar år 2023 ändå förändringar av kommunens befolkningssammansättning, genom naturliga kohortförändringar mellan åldersklasser och bruttoförändringar genom in- och utflyttning, födda och döda.



Relativt sett betydande skillnader kan ses bland kommunens allra yngsta och allra äldsta invånare, där antalet personer 0 år minskade med -12,8 procent under året samtidigt som antalet personer i åldrarna 80 år och äldre ökade med 8,0 procent. Liknande trender avseende de yngsta och äldsta invånarna ses på länsnivå och i riket, där antalet 0-åringar minskade med -1,8 respektive -4,3 procent, samtidigt som antalet 80 år och äldre ökade med 6,7 respektive 5,0 procent. SVT rapporterade i mars 2024 att antalet födda barn per

POSTADRESS

Box 800, 761 28 Norrtälje
Kommunstyrelsekontoret

BESÖKSADRESS

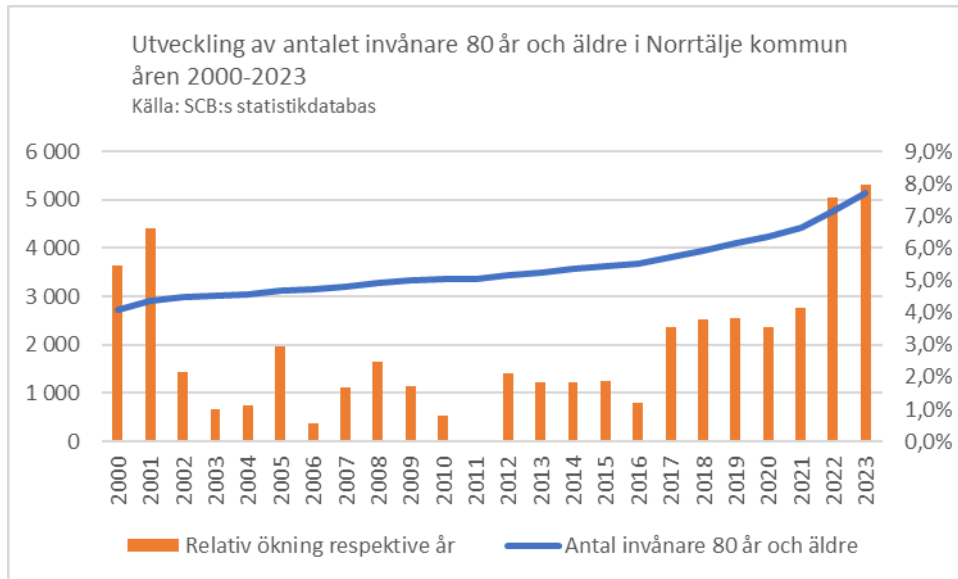
Estunavägen 14

KONTAKT

0176-710 00
kontaktcenter@norrtalje.se
www.norrtalje.se



kvinnor i Sverige år 2023 var det lägsta sedan mätningarna började i mitten av 1700-talet.⁹ Även om trenderna i kommunen med färre födda barn och fler äldre känns igen från både länet och riket sker utvecklingen signifikant snabbare i just Norrtälje kommun. En allt snabbare tillväxt bland äldre har till exempel kunnat ses sedan år 2017 och tillväxten har dessutom accelererat särskilt under de senaste två åren, då den var den högsta på knappt 25 år.



Tillväxten bland äldre har under lång tid drivit upp medelåldern i Norrtälje kommun. Under de senaste 20 åren har medelåldern i kommunen ökat med fyra år, samtidigt som befolkningen i länet och riket i medel har blivit cirka ett år äldre.

⁹ SVT Nyheter (2024). *Svenskarna har inte fött så få barn sedan mätningarna började år 1749.* 2024-03-22.

POSTADRESS

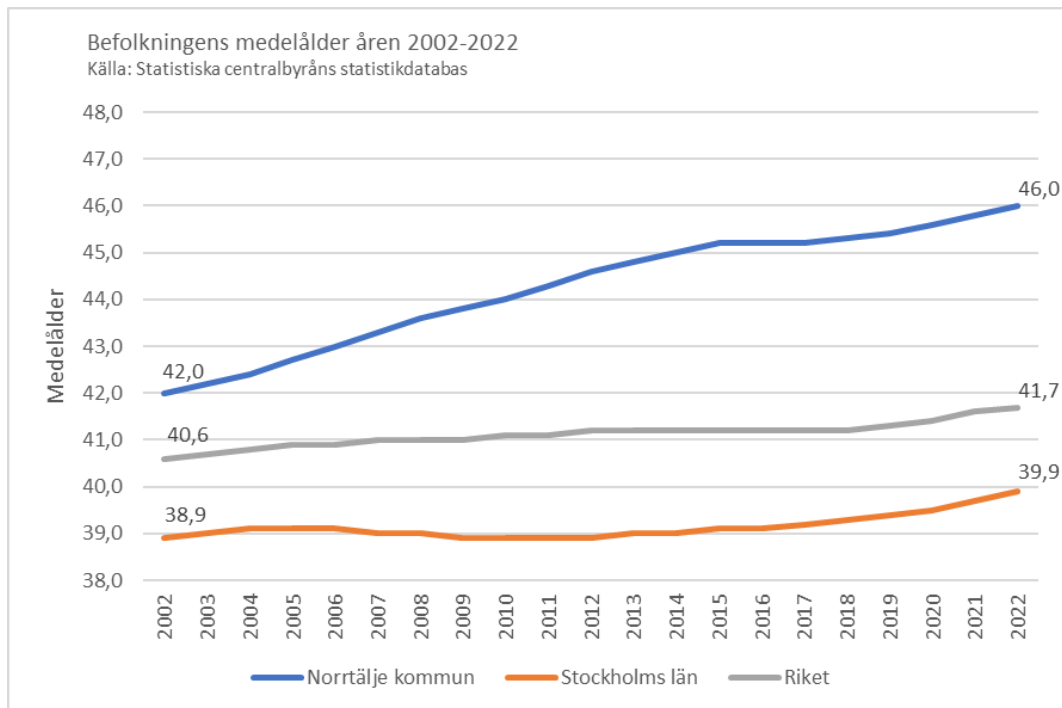
Box 800, 761 28 Norrtälje
Kommunstyrelsekontoret

BESÖKSADRESS

Estunavägen 14

KONTAKT

0176-710 00
kontaktcenter@norrtalje.se
www.norrtalje.se



3.2 In- och utflyttning

Inflyttningen var avgörande för befolkningsökningen i Norrtälje kommun år 2023. Under året flyttade 3 327 personer till kommunen medan 2 866 personer flyttade från kommunen. Det genererade ett flyttningsöverskott om 461 personer. Flyttningsöverskottet motsvarade 0,7 procent av kommunens folkmängd och har inte varit så lågt sedan år 2013, när nettot motsvarade knappt 350 personer och 0,6 procent av folkmängden. De senaste 10 åren har flyttningsöverskottet i snitt motsvarat drygt 1 000 personer och 1,7 procent av folkmängden, vilket gör att utfallet för år 2023 avviker från de senaste årens mönster.

POSTADRESS

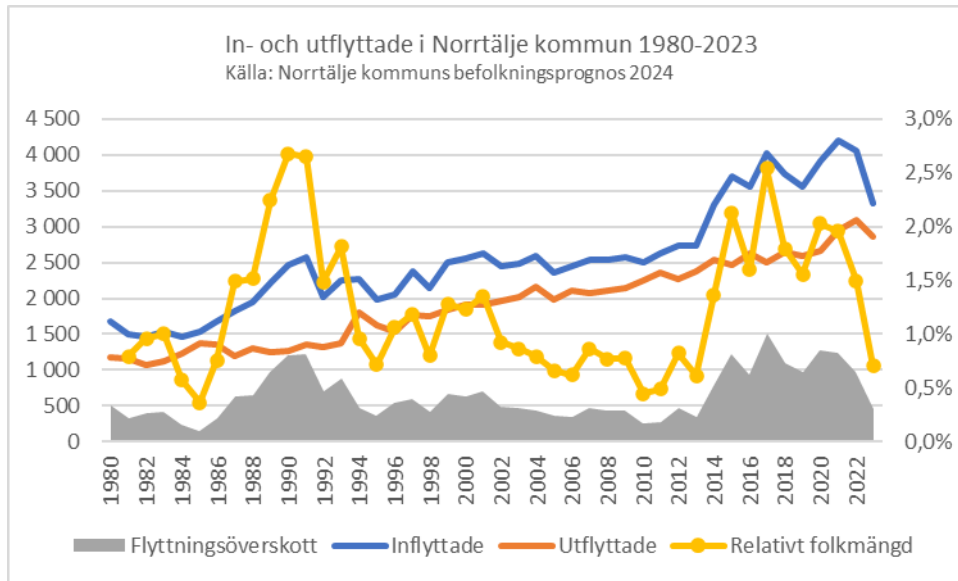
Box 800, 761 28 Norrtälje
Kommunstyrelsekontoret

BESÖKSADRESS

Estunavägen 14

KONTAKT

0176-710 00
kontaktcenter@norrtalje.se
www.norrtalje.se



Föregående år var det 312 personer som invandrade till kommunen medan 309 utvandrade från kommunen. Invandringsöverskottet i kommunen har minskat över tid sedan år 2017 och utgjorde år 2023 en försumbar förändring av volymen på övergripande nivå. Noterbart är att utvandringen ökade betydligt under förra året från en annars, historiskt sett, förhållandevis stabil nivå omkring 200 personer per år.

In- och utvandring till och från Norrtälje kommun sedan år 2014

Källa: SCB:s statistikdatabas

År	Invandring	Utvandring	Invandringsöverskott	Delnetto 2014-2023
2014	581	174	407	14,7%
2015	643	164	479	17,3%
2016	628	215	413	15,0%
2017	645	199	446	16,2%
2018	547	215	332	12,0%
2019	451	214	237	8,6%
2020	338	199	139	5,0%
2021	338	209	129	4,7%
2022	370	194	176	6,4%
2023	312	309	3	0,1%
Totalt	4 853	2 092	2 761	100,0%

Unga vuxna i åldrarna 19-29 år har historiskt varit den grupp som i högst utsträckning flyttar från kommunen, så också föregående år.

POSTADRESS

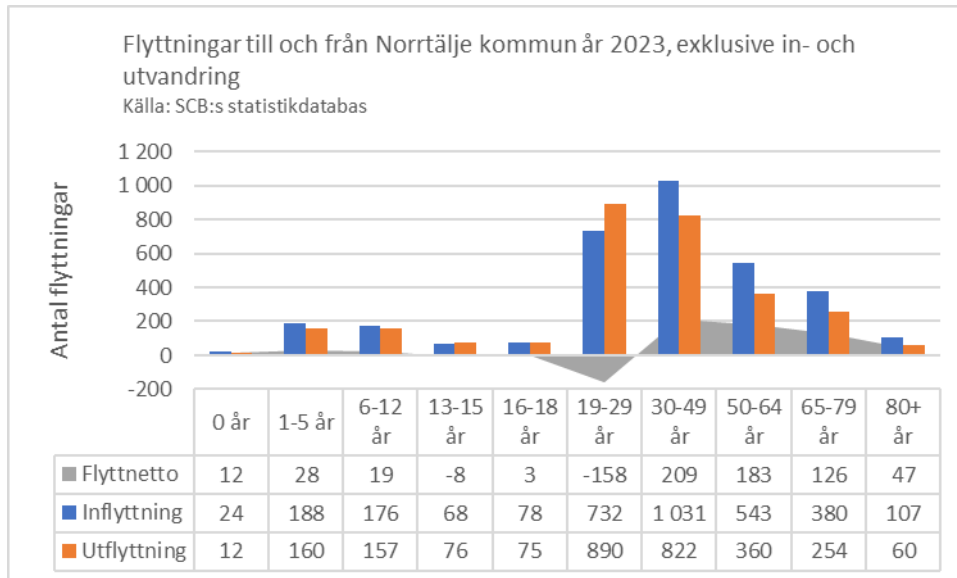
Box 800, 761 28 Norrtälje
Kommunstyrelsekontoret

BESÖKSADRESS

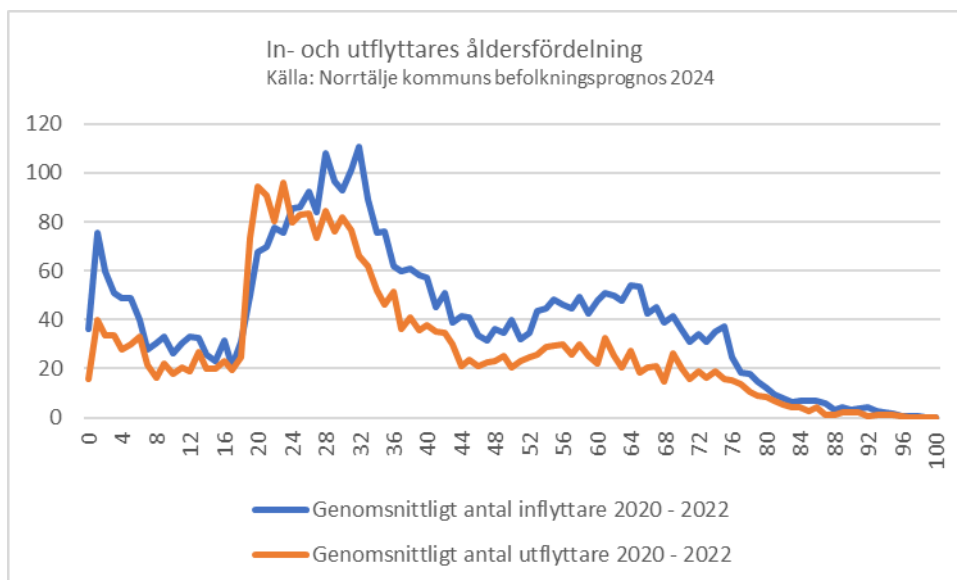
Estunavägen 14

KONTAKT

0176-710 00
kontaktcenter@norrtalje.se
www.norrtalje.se



Förutom unga vuxna i åldrarna 19-29 år hade kommunen år 2023 generellt sett ett positivt flyttningsöverskott bland övriga åldersklasser. Högstadietåldern 13-15 år hade en negativ, om än begränsad, avvikelse. Noterbart är att flyttnettot var positivt även i åldrar från 65 år och över. Det här är ett mönster som känns igen för kommunens del från tidigare år. Sett till den genomsnittliga åldersfördelningen för in- och utflyttare till och från kommunen åren 2020-2022 har kommunen genomgående positiva flyttningsöverskott i förskole- och skolåldern, samt bland arbetsföra i åldern 30 år och över.



POSTADRESS

Box 800, 761 28 Norrtälje
Kommunstyrelsekontoret

BESÖKSADRESS

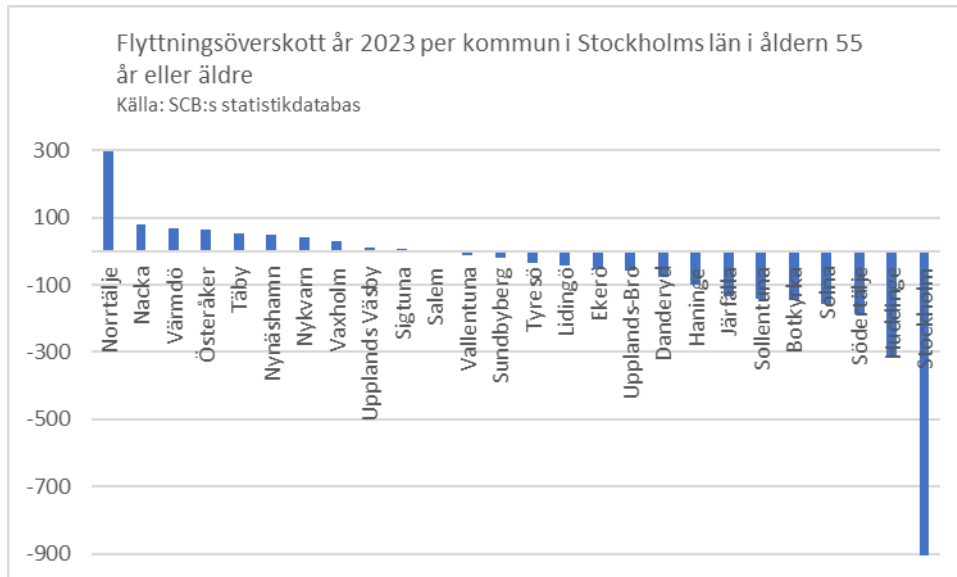
Estunavägen 14

KONTAKT

0176-710 00
kontaktcenter@norrtalje.se
www.norrtalje.se



En skillnad gentemot de flesta andra kommuner i Stockholms län är hur pass högt upp i åldrarna som flyttningsöverskottet har visat sig vara både ihållande och i betydande volymer.



Norrtälje kommun hade år 2023 i särklass högst flyttningsöverskott i åldrarna 55 år och över jämfört med övriga kommuner i länet. Dessa åldersklasser utgjorde också lejonparten av kommunens positiva flyttningsöverskott föregående år. Samtidigt belastade den stora utflytningen av unga vuxna kommunens flyttnetto – även det något som ligger i linje med kommunens generella flyttmönster från tidigare år.

Flyttningar per planeringsålder

Källa: SCB:s statistikdatabas

Åldersgrupp	Inflyttning	Utflyttning	Flyttnetto	Invandring	Utvandring	Invandringsöverskott
0 år	24	12	12	3	0	3
1-5 år	188	160	28	18	34	-16
6-12 år	176	157	19	32	31	1
13-15 år	68	76	-8	6	13	-7
16-18 år	78	75	3	20	10	10
19-29 år	732	890	-158	75	49	26
30-49 år	1 031	822	209	116	122	-6
50-64 år	543	360	183	28	31	-3
65-79 år	380	254	126	13	16	-3
80+ år	107	60	47	1	3	-2
Totalt	3 327	2 866	461	312	309	3

POSTADRESS

Box 800, 761 28 Norrtälje
Kommunstyrelsekontoret

BESÖKSADRESS

Estunavägen 14

KONTAKT

0176-710 00
kontaktcenter@norrtalje.se
www.norrtalje.se



Frånflyttningen av unga vuxna 19-29 år är särskilt tydlig i de yngre åldrarna 19-24 år. Sannolikt består detta av flyttningar till kommuner som erbjuder eftergymnasiala utbildningar på högskole- och universitetsnivå, vilket tidigare indikerats i en rapport om flyttströmmar som Sweco tog fram år 2021 på uppdrag av Norrtälje kommun.¹⁰ Bland åldrarna 19-24 år syns också en tydlig skillnad bland män och kvinnor, där kvinnorna tycks vara mer flyttbenägna än männen i samma ålder.

Fördelning av flyttningar per kön i åldern 19-29 år, Norrtälje kommun år 2023

Källa: SCB:s statistikdatabas

Ålder / År	Män			Kvinnor		
	Inflyttning	Utflyttning	Flyttnetto	Inflyttning	Utflyttning	Flyttnetto
19 år	19	17	2	20	27	-7
20 år	15	35	-20	34	54	-20
21 år	39	48	-9	28	48	-20
22 år	25	36	-11	26	54	-28
23 år	33	49	-16	29	41	-12
24 år	55	56	-1	35	42	-7
19-24 år	186	241	-55	172	266	-94
25 år	34	37	-3	42	42	-5
26 år	31	19	12	33	27	-8
27 år	41	49	-8	38	31	18
28 år	44	59	-15	32	40	19
29 år	38	41	-3	41	38	3
25-29 år	188	205	-17	186	178	27
Totalt	374	446	-72	358	444	-67

3.3 Könsfördelning

Samtidigt som kvinnor utgör en, i flera åldersklasser, högre andel av unga frånflyttare än vad män gör, bör det noteras att kvinnor redan idag utgör en betydligt lägre andel av populationen i kommunen i dessa åldrar, särskilt så i åldrarna 22-26 år.

¹⁰ Sweco (2021). *Flyttströmmar och generationsväxling, Norrtälje kommun. 2024-03-22.*

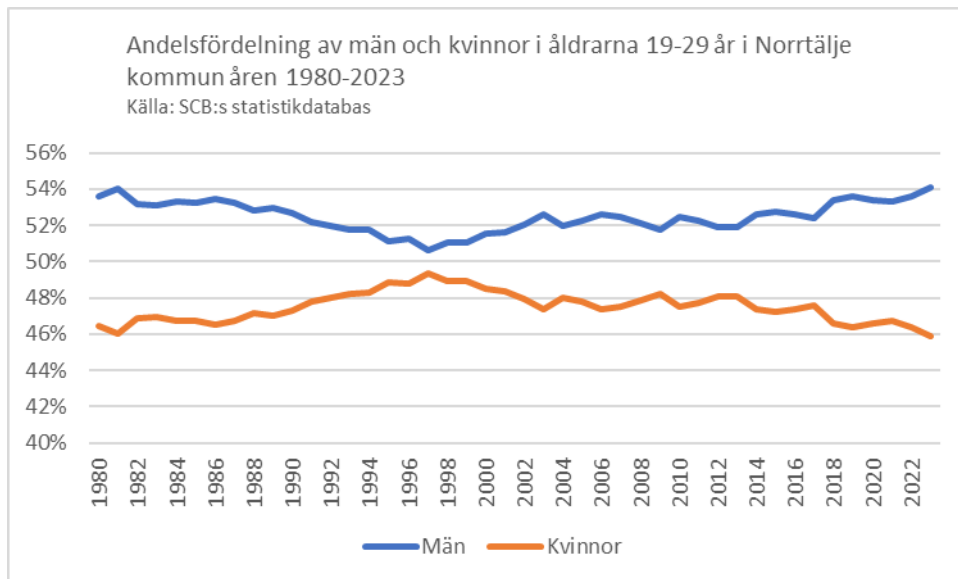


Män och kvinnor i åldern 19-29 år, Norrtälje kommun år 2023

Källa: SCB:s statistikdatabas

Ålder / År	Män	Kvinnor	Totalt	Relativ fördelning	
				Män	Kvinnor
19 år	335	306	641	52%	48%
20 år	312	279	591	53%	47%
21 år	302	261	563	54%	46%
22 år	332	225	557	60%	40%
23 år	278	224	502	55%	45%
24 år	330	223	553	60%	40%
19-24 år	1 889	1 518	3 407	55%	45%
25 år	281	229	510	55%	45%
26 år	299	234	533	56%	44%
27 år	312	322	634	49%	51%
28 år	361	313	674	54%	46%
29 år	383	374	757	51%	49%
25-29 år	1 636	1 472	3 108	53%	47%
Totalt	3 525	2 990	6 515	54%	46%

De senaste knappa 30 åren har avståndet mellan andelen män och kvinnor i den här åldersgruppen växt i kommunen. Under 1980- och första hälften av 1990-talet krympte skillnaderna successivt, men sedan dess har andelen kvinnor minskat. Utvecklingen har varit särskilt stark under de senaste 10 åren.



POSTADRESS

Box 800, 761 28 Norrtälje
Kommunstyrelsekontoret

BESÖKSADRESS

Estunavägen 14

KONTAKT

0176-710 00
kontaktcenter@norrtalje.se
www.norrtalje.se



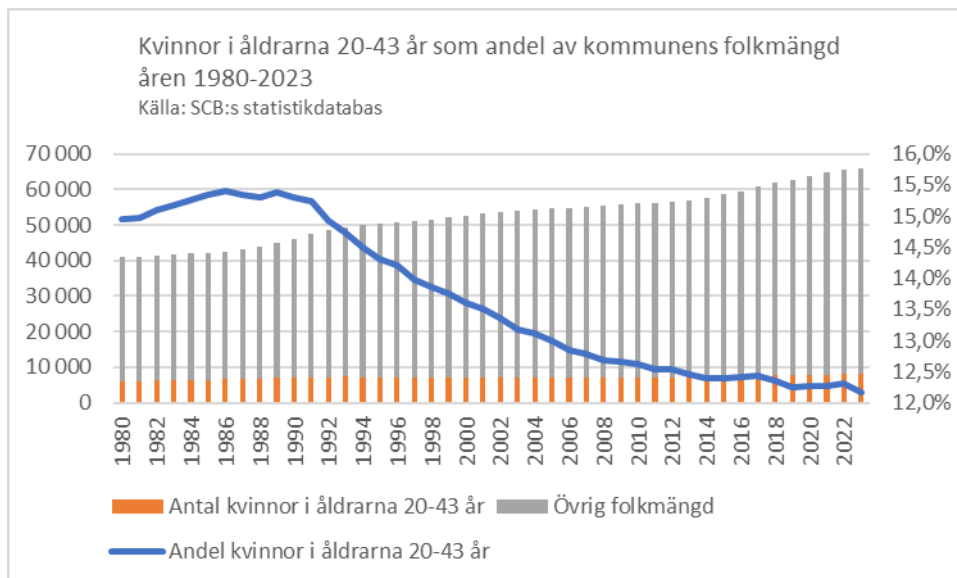
I spannet 20-43 år, som utgör 99 procent av barnafödande åldrar i såväl kommunen som riket, utgör kvinnor 47 procent av befolkningen i Norrtälje kommun. Bland 65 år och äldre däremot utgör kvinnor idag 52 procent av befolkningen.

Åldersfördelning av män och kvinnor i Norrtälje kommun år 2023

Källa: SCB:s statistikbank

	Män	Kvinnor
<20 år	51%	49%
20-43 år	53%	47%
44-64 år	50%	50%
>64 år	48%	52%
Alla åldrar	51%	49%

Gruppen kvinnor i åldersspannet 20-43 år har minskat som del av kommunens totala folkmängd under drygt 30 års tid. 1989 utgjorde denna grupp 15,4 procent av kommunens befolkning. År 2023 har gruppen minskat till att utgöra 12,2 procent av befolkningen – en relativ minskning med över en femtedel, sett till befolkningens utveckling som helhet i kommunen.



POSTADRESS

Box 800, 761 28 Norrtälje
Kommunstyrelsekontoret

BESÖKSADRESS

Estunavägen 14

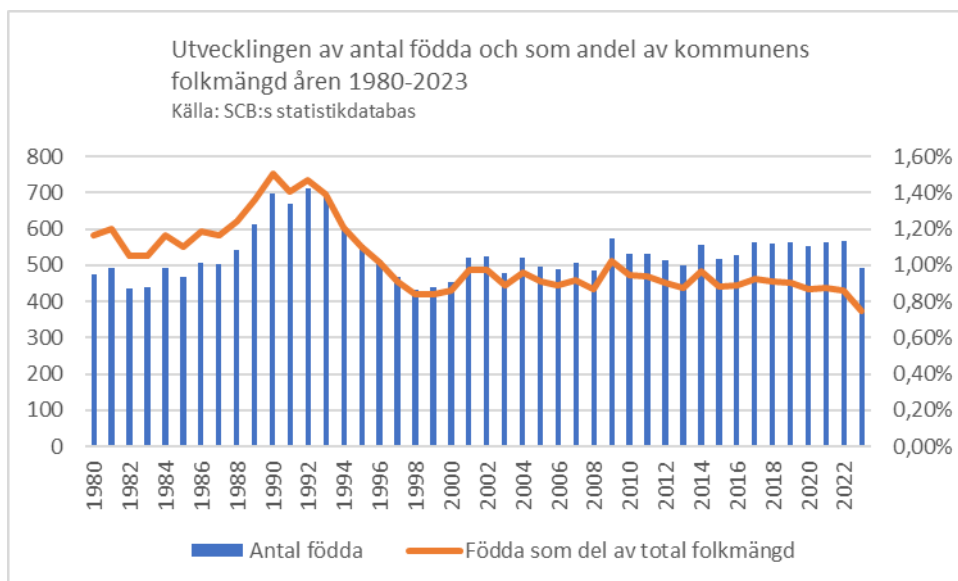
KONTAKT

0176-710 00
kontaktcenter@norrtalje.se
www.norrtalje.se



3.4 Födda och döda

Antal födda per år har ökat över tid sedan slutet av 1990-talet, om än i förhållandevis låga absoluta tal. Födelseetalen i kommunen låg på relativt sett höga nivåer under första hälften av 1990-talet, för att därefter sjunka snabbt fram till och med år 1998. Samtidigt har kommunens totala folkmängd ökat i snabb takt, framför allt under de senaste 10 åren, och födda barn som andel av kommunens folkmängd har därför minskat relativt sett med nästan elva procent under de senaste 25 åren.

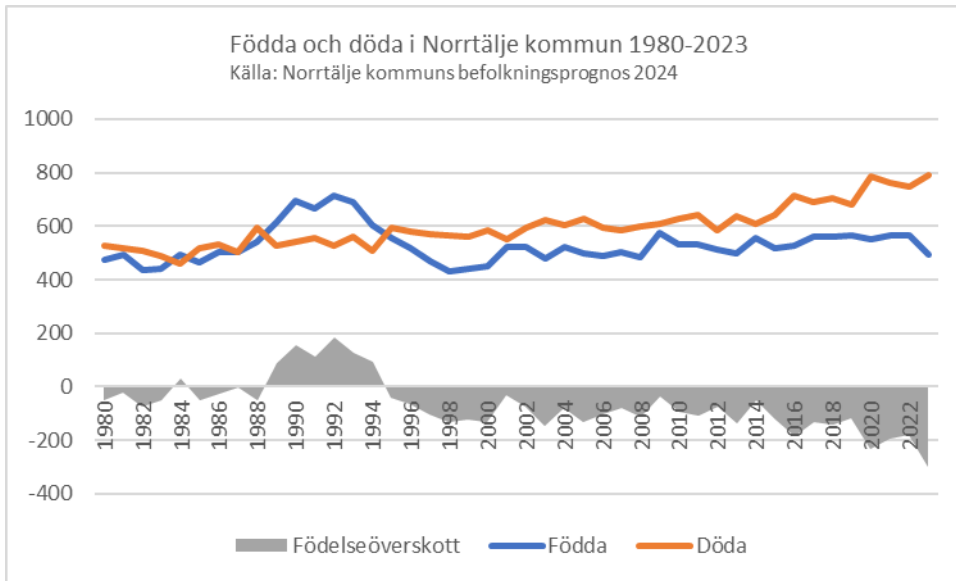


1990 föddes 696 barn, motsvarande 1,51 procent av kommunens befolkning. Andelen minskade därefter fram till år 1998, då 432 födda barn motsvarade 0,84 procent av folkmängden. 2023 föddes 491 barn, motsvarande 0,75 procent av folkmängden. Även om antalet födda barn har ökat över tid sedan år 1998 utgör detta en i allt mindre grad drivande faktor bakom kommunens förändrade folkmängd och tillväxt. Utvecklingen i kommunen ligger, som tidigare nämnts, i linje med utvecklingen i länet som helhet och riket, men avvikelserna under år 2023 var större än i övriga Sverige.

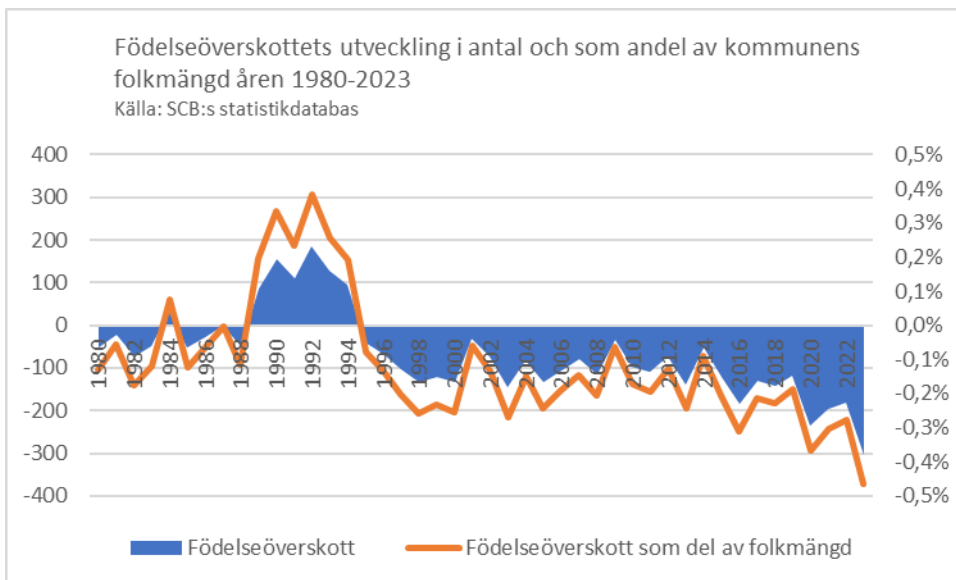
491 födda barn i kommunen år 2023 var 75 färre än förra året och första gången sedan år 2013 som antalet födda barn i kommunen understeg 500. Samtidigt uppgick antalet döda i kommunen till 796 personer, vilket var 48 fler än förra året, och högst antal någonsin i kommunen.¹¹ Norrtälje kommun hade härmed ett negativt födelseöverskott motsvarande -305 personer år 2023, jämfört med -178 personer året innan.¹² De senaste årens utveckling med ett allt mer omfattande negativt födelseöverskott ligger i linje med kommunens utveckling sedan år 2014, och övergripande sedan senare hälften av 1990-talet.

¹¹ SCB:s statistik över antal döda efter år och region omfattar åren 1968 och senare.

¹² Norrtälje kommun (2024). *Norrtälje kommuns befolkningsprognos 2024*.



Relativt sett motsvarar det negativa födelseöverskottet en allt större del av folkmängden år 2023 jämfört med tidigare år. Det indikerar att antalet döda ökar snabbare än kommunens generella befolkningstillväxt.



Under åren 1980-2000 växte folkmängden i kommunen i hög takt, från drygt 40 800 till drygt 52 600 invånare. Även antalet döda steg i kommunen, men i lägre takt jämfört med befolkningens utveckling. Vid en jämförelse av åren 1980, 2000 och 2023 framgår däremot att antalet döda har ökat i markant snabbare takt än folkmängden under de senaste knappa 25 åren.

POSTADRESS

Box 800, 761 28 Norrtälje
Kommunstyrelsekontoret

BESÖKSADRESS

Estunavägen 14

KONTAKT

0176-710 00
kontaktcenter@norrtalje.se
www.norrtalje.se

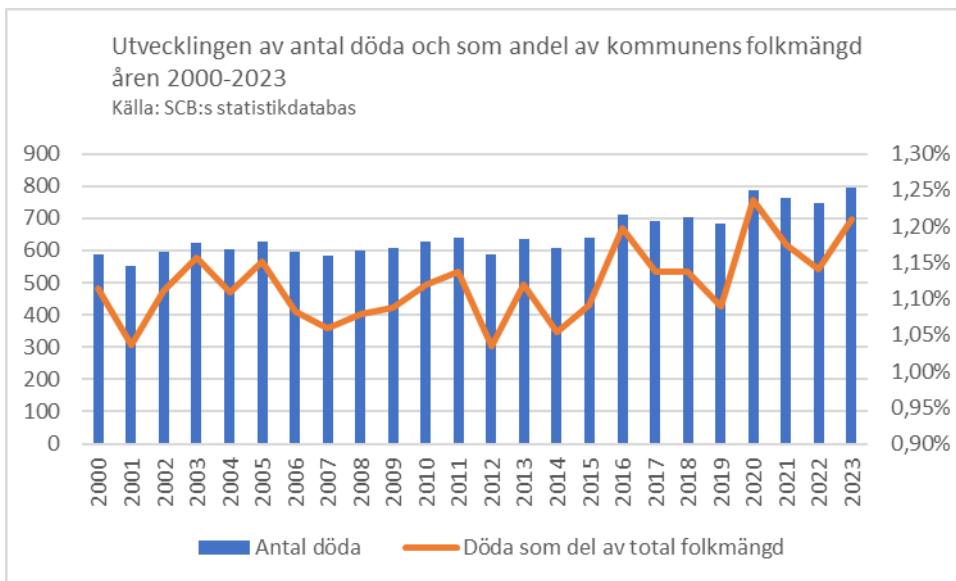


Utveckling av antal döda och kommunens folkmängd, valda jämförelseår

Källa: SCB:s statistikdatabas

Variabel	Jämförelseår			Periodvis förändring		
	1980	2000	2023	1980-2000	2000-2023	1980-2023
Döda	529	586	796	57	210	267
Folkmängd	40 842	52 611	65 770	11 769	13 159	24 928
Döda, relativ förändring				11%	36%	50%
Folkmängd, relativ förändring				29%	25%	61%

Utvecklingen av antalet döda ligger i linje med kommunens allt högre medelålder och växande andel äldre sedan millennieskiftet. Över tid motsvarar antal döda i kommunen en allt högre andel av den totala folkmängden, från 1,11 procent jämfört med folkmängden år 2000 till 1,21 procent jämfört med folkmängden år 2023. Även här syns utvecklingen allt tydligare under de senaste dryga 10 åren.



Utvecklingen motsvarar en ökning med knappt nio procent över de senaste cirka 25 åren. Ökningen har skett parallellt med att en allt högre andel av dödsfallen sker i åldrar från 65 år och över idag jämfört med tidigare år. Färre än var tionde avlidne i kommunen var år 2023 yngre än 65 år, att jämföra med knappt var sjunde omkring millennieskiftet. Än kraftigare är förskjutningen av dödsfall till invånare över 75 år respektive över 85 år.

POSTADRESS

Box 800, 761 28 Norrtälje
Kommunstyrelsekontoret

BESÖKSADRESS

Estunavägen 14

KONTAKT

0176-710 00
kontaktcenter@norrtalje.se
www.norrtalje.se



Döda relativt till ålder, Norrtälje kommun åren 2000 och 2023

Källa: SCB:s statistikdatabas

År	2000		2023	
	Antal	Andel	Antal	Andel
0-34 år	9	2%	12	2%
35-64 år	81	14%	57	7%
0-64 år	90	15%	69	9%
65-74 år	89	15%	111	14%
75-84 år	203	35%	269	34%
85+ år	204	35%	347	44%
65 år och äldre	496	85%	727	91%
Totalt	586	100%	796	100%

En tänkbar effekt av den här utvecklingen är att antalet döda i kommunen kan fortsätta öka under överskådlig tid, även om tillväxten av antalet invånare 65 år och äldre skulle bromsas på sikt, eftersom invånarnas livslängd växer över tid. På samma sätt skulle antalet döda i kommunen kunna komma att minska kraftigt på kort tid i framtiden, om kohortuppflyttningar från yngre till äldre åldersklasser minskar i omfattning under kommande år.

3.5 Förändringskomponenternas betydelse

Samtidigt som antalet födda utgör en allt mindre del av kommunens tillväxt och antalet döda får allt större påverkan, är det alljämnt flyttningar till och från kommunen som har visat sig vara avgörande för kommunens befolkningsutveckling och tillväxt, så och föregående år.

Förändringskomponenters betydelse för befolkningsförändringar i Norrtälje kommun, valda jämförelseår

Källa: SCB:s statistikdatabas och egna beräkningar

	1980		1990		2000		2022		2023	
	+	-	+	-	+	-	+	-	+	-
Födda, del av tillväxt	22%		22%		15%		12%		13%	
Döda, del av negativ tillväxt		29%		30%		23%		20%		22%
Inflyttade, del av tillväxt	78%		78%		85%		88%		87%	
Utflyttade, del av negativ tillväxt		71%		70%		77%		80%		78%

Sannolikt kommer befolkningsutvecklingen i Norrtälje kommun under överskådlig framtid vara synnerligen flyttningsberoende, sett till befintlig åldersstruktur med relativt sett låga födelsetal och ett över tid växande negativt födelseöverskott.

POSTADRESS

Box 800, 761 28 Norrtälje
Kommunstyrelsekontoret

BESÖKSADRESS

Estunavägen 14

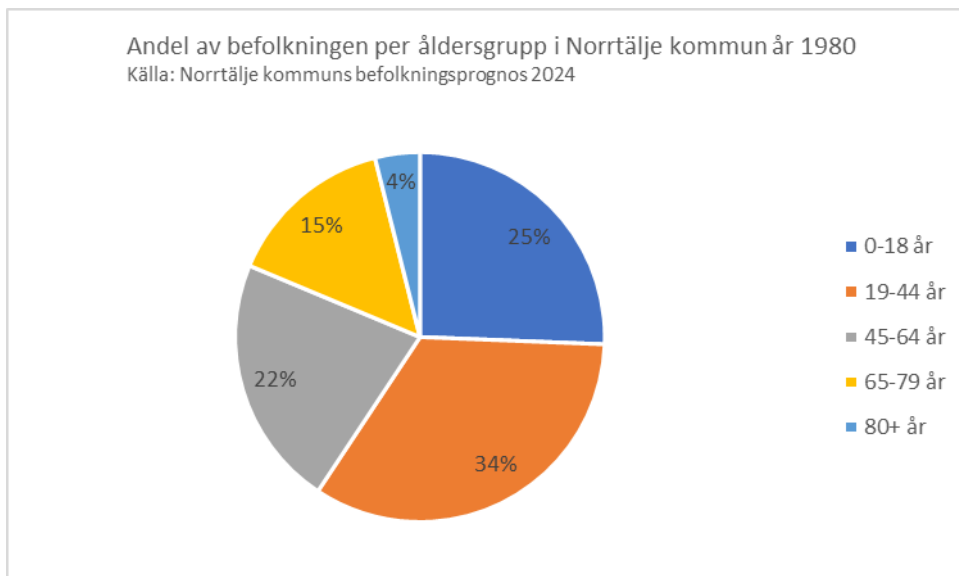
KONTAKT

0176-710 00
kontaktcenter@norrtalje.se
www.norrtalje.se



3.6 Åldersstruktur

Sedan år 1980 har kommunens befolkningssammansättning och ålderstruktur förändrats förhållandevis radikalt. För drygt 40 år sedan utgjorde invånare 0-18 år var fjärde person i kommunen. Andelen invånare i åldrarna 65-79 år respektive 80 år och äldre var 15 procent respektive fyra procent.



Åldersgrupperna har därefter utvecklats i markant olika takt, särskilt så sedan omkring millennieskiftet. Mönstrena för grupperna 65-79 år respektive 80+ år avviker kraftigt gentemot såväl övriga grupper som mot befolkningens utveckling totalt sett, särskilt under de senaste 20-25 åren.

POSTADRESS

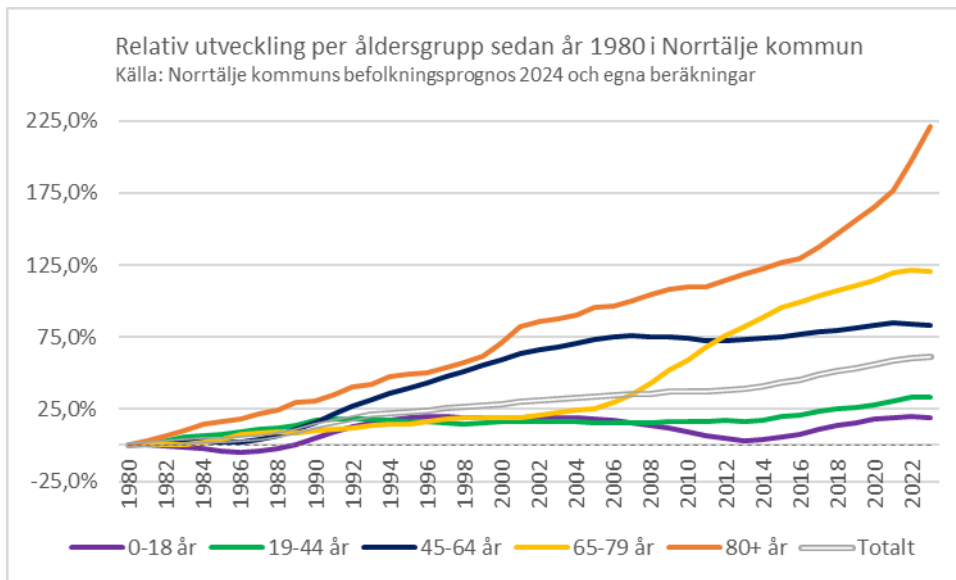
Box 800, 761 28 Norrtälje
Kommunstyrelsekontoret

BESÖKSADRESS

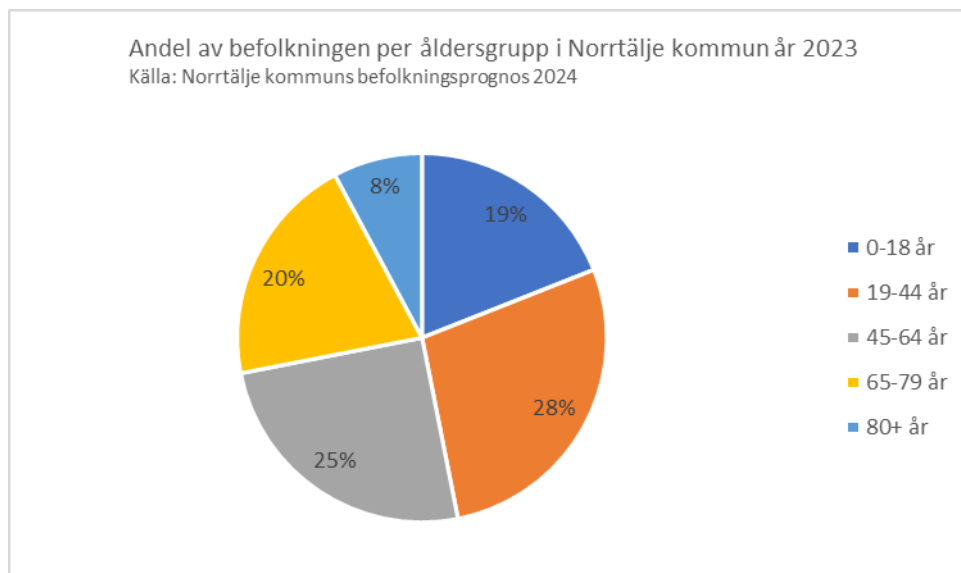
Estunavägen 14

KONTAKT

0176-710 00
kontaktcenter@norrtaelje.se
www.norrtaelje.se



Det har över tid lett helt förändrad åldersstruktur i kommunen och år 2023 hade grupperna 0-18 år respektive 19-44 år minskat markant till förmån för övriga åldersgrupper. Särskilt betydande har förändringarna varit för grupperna 65-79 år respektive 80+ år, som har växt med 121 procent respektive 221 procent över drygt 40 år. Det kan jämföras med grupperna 0-18 år respektive 19-44 år som har växt med 19,4 procent respektive 33,3 procent, eller den totala folkmängden som har växt med 61 procent.



När utvecklingen bland äldre i Norrtälje kommun jämförs med utvecklingen i riket som helhet framgår att grupperna 65-79 år och 80+ år har växt med 42,3 procent respektive

POSTADRESS

Box 800, 761 28 Norrtälje
Kommunstyrelsekontoret

BESÖKSADRESS

Estunavägen 14

KONTAKT

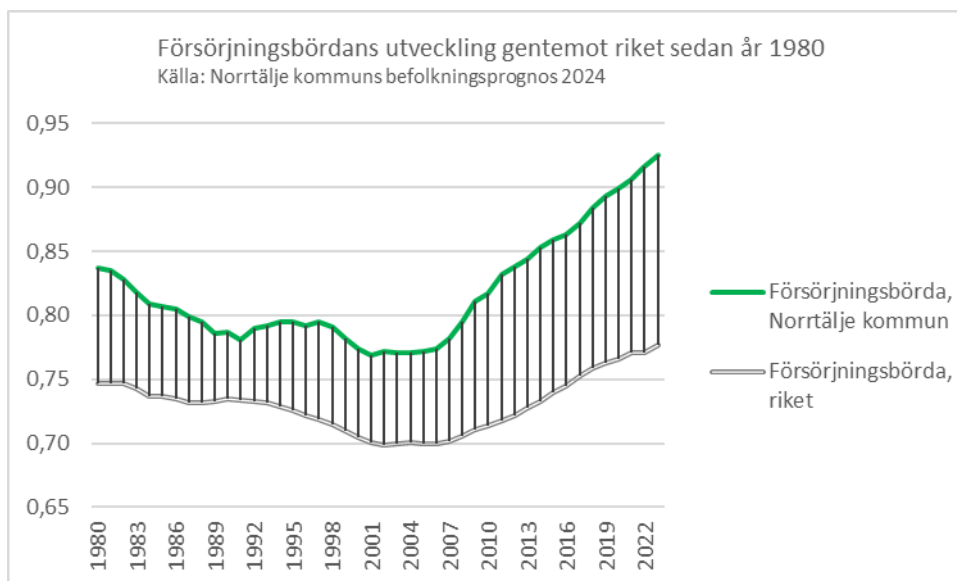
0176-710 00
kontaktcenter@norrtalje.se
www.norrtalje.se



132,2 procent i Sverige sedan år 1980.¹³ Tillväxten bland äldre i Norrtälje kommun har härmed varit nästan två till tre gånger snabbare än den i övriga landet.

3.7 Försörjningsbörda

Utvecklingen av kommunens befolkningsstruktur och folkmängd har haft stor påverkan på kommuninvånarnas försörjningsbörda¹⁴, särskilt de senaste knappa 20 åren.



Ända sedan år 1980 har försörjningsbördan i kommunen legat över snittet i riket. Den minskade fram till början av 1990-talet, för att därefter öka fram till år 1997. Sedan minskade den igen under en knapp 10-årsperiod, och har sedan dess ökat kraftigt – från ett värde om 0,77 i slutet av år 2006 till 0,93 under föregående år. Ökningen motsvarar knappt 20 procent. Det ska jämföras med ökningen i riket om drygt elva procent under motsvarande period. 2006 motsvarade delen av försörjningsbördan för 0-19 år totalt 54 procent av det totala värdet. 2023 motsvarar den knappt 42 procent. I stället har delen av försörjningsbördan som motsvarar 65+ år ökat från 46 procent till drygt 58 procent.¹⁵

¹³ SCB (2024). *Folkmängd efter år, region och ålder*. 2024-02-22.

¹⁴ Försörjningsbörda definieras som hur många personer en arbetande person försörjer, förutom sig själv.

¹⁵ Norrtälje kommun (2024). *Norrtälje kommuns befolkningsprognos 2024*. 2024-04-09.



3.8 Befolkningsprognos 2024

Folkmängden i Norrtälje kommun beräknas öka från dagens 65 770 invånare till 74 912 invånare i slutet av år 2033. Det motsvarar en genomsnittlig befolkningstillväxt om drygt 900 fler invånare per år, eller drygt 1,3 procent. De kommande tio åren förväntas kommunen bli drygt 9 100 invånare fler. Både det negativa födelseöverskottet och det positiva flyttnettot förväntas växa över tid. Flyttnettot beräknas kulminera år 2028, för att därefter minska något.

Utveckling och prognos för folkmängden och förändringskomponenter över tid
Källa: Norrtälje kommuns befolkningsprognos 2024

	1980	1990	2000	2022	2023	2024p	2027p	2033p	Förändring totalt under	
									Mål & budget 2025-2027	prognosperioden 2024-2033
Utfall och prognos valda år 1980-2023										
Födelseöverskott	-53	155	-134	-178	-305	-327	-340	-413	-1 003	-3 572
Födda	476	696	452	564	491	498	540	583	1 581	5 542
Döda	529	541	586	742	796	825	880	996	2 584	9 114
Flyttnetto	498	1 201	640	957	461	1 067	1 539	855	3 826	12 713
Inflyttade	1 682	2 472	2 559	4 013	3 327	3 963	4 514	4 057	12 646	43 235
Utflyttade	1 184	1 271	1 919	3 056	2 866	2 897	2 975	3 202	8 820	30 522
Folkökning	445	1 356	506	779	183	739	1 199	442	2 823	9 142
Folkmängd 31 dec.	40 842	46 165	52 611	65 578	65 770	66 509	69 332	74 912		

Kommunens demografiska utmaningar med en åldrande befolkning förväntas fortsätta under hela prognosperioden. Antalet invånare 65 år och äldre förväntas växa. Särskilt kraftigt växer kommunens äldsta invånare, från 80 år och äldre, vilket driver upp befolkningens medelålder över tid.

Folkmängder efter åldersklass och år

Källa: Norrtälje kommuns befolkningsprognos 2024

Alla befolkningsuppgifter avser antal invånare per 31 december respektive år

	Ålder / År	2023	2024	2025	2026	2027	2028	2029	2030	2031	2032	2033	Förändring 2023-2033	
Befolkningsprognos 2024	0-5 år	3 685	3 635	3 599	3 609	3 640	3 713	3 817	3 901	3 958	3 981	3 980	295	8%
	6-9 år	2 815	2 797	2 797	2 795	2 806	2 817	2 791	2 781	2 774	2 788	2 833	18	1%
	10-12 år	2 020	2 085	2 151	2 199	2 204	2 222	2 232	2 229	2 242	2 237	2 201	181	9%
	13-15 år	2 034	2 113	2 061	2 078	2 148	2 225	2 278	2 283	2 292	2 293	2 281	247	12%
	16-18 år	1 941	1 929	2 001	2 059	2 138	2 109	2 131	2 195	2 257	2 294	2 289	348	18%
	19-24 år	3 407	3 403	3 455	3 480	3 523	3 662	3 727	3 780	3 792	3 807	3 854	447	13%
	25-44 år	14 928	15 126	15 214	15 473	15 794	16 199	16 530	16 725	16 847	16 889	16 840	1 912	13%
	45-64 år	16 470	16 548	16 659	16 795	16 972	17 147	17 249	17 405	17 567	17 670	17 819	1 349	8%
	65-79 år	13 328	13 349	13 404	13 394	13 510	13 702	14 021	14 282	14 582	14 834	15 001	1 673	13%
	80+ år	5 142	5 523	5 845	6 253	6 598	6 916	7 147	7 372	7 524	7 678	7 813	2 671	52%
	Totalt	65 770	66 509	67 185	68 133	69 332	70 712	71 924	72 953	73 835	74 470	74 912	9 142	14%
	Medelålder	41,9	42,0	42,2	42,3	42,5	42,6	42,7	42,8	42,9	43,0	43,1		

I slutet av prognosperioden år 2033 beräknas andelen 80 år och äldre utgöra tio procent av folkmängden, jämfört med dagens åtta procent. Andelen 45-64 år minskar med en procentenhet, liksom andelen 0-18 år.

POSTADRESS

Box 800, 761 28 Norrtälje
Kommunstyrelsekontoret

BESÖKSADRESS

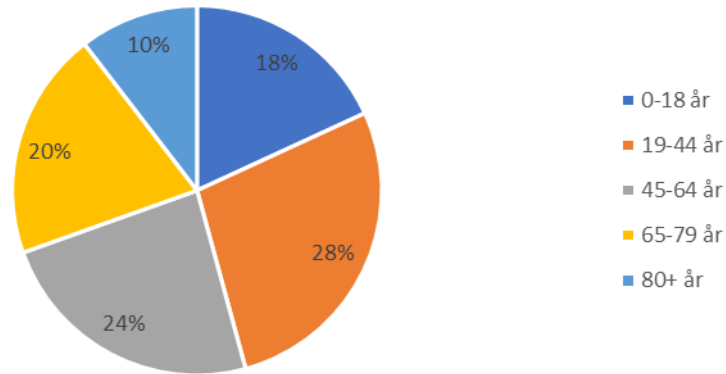
Estunavägen 14

KONTAKT

0176-710 00
kontaktcenter@norrtaelje.se
www.norrtaelje.se

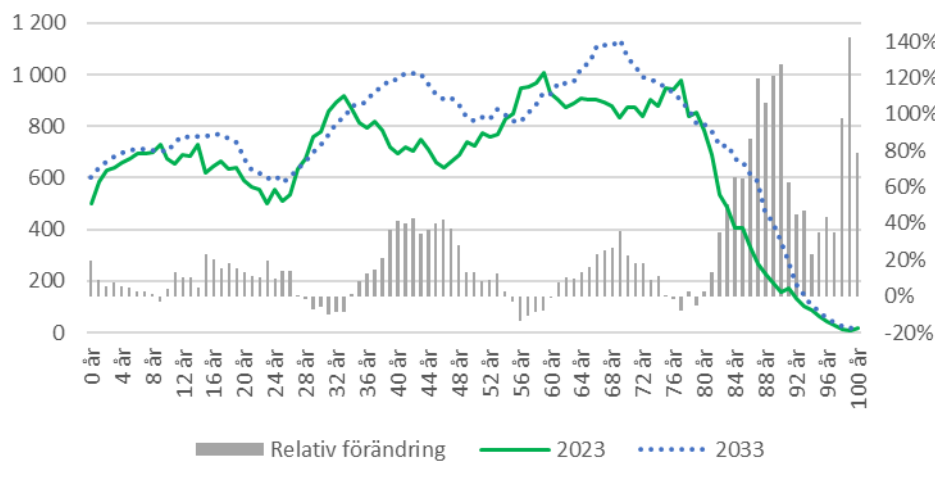


Andel av befolkningen per åldersgrupp i Norrtälje kommun år 2033
Källa: Norrtälje kommuns befolkningsprognos 2024



Vid en jämförelse av kommunens åldersstruktur år 2023 med den förväntade åldersstrukturen vid prognosperiodens slut år 2033 syns betydande tillväxtvolymerna i såväl absoluta som relativa tal bland äldre åldrar. Samtidigt förväntas folkmängden i kommunen minska i flera åldersklasser.

Invånare per åldersklass, utfall år 2023 och prognos år 2033
Källa: Norrtälje kommuns befolkningsprognos 2024



Invånare 80 år och äldre förväntas utgöra drygt 29 procent av kommunens totala tillväxt de kommande 10 åren.

POSTADRESS

Box 800, 761 28 Norrtälje
Kommunstyrelsekontoret

BESÖKSADRESS

Estunavägen 14

KONTAKT

0176-710 00
kontaktcenter@norrtalje.se
www.norrtalje.se



Förväntad förändring av åldersgrupper, 2023 jmf 2033

Källa: Norrtälje kommuns befolkningsprognos 2024

	2023		2033		Förändring 2023-2033	
	Utfall	Prognos	Absolut	Relativ		
0-19 år	13 136	14 323	1 187	13%		
20-64 år	34 164	37 774	3 610	39%		
65-79 år	13 328	15 001	1 673	18%		
80+ år	5 142	7 813	2 671	29%		
Totalt	65 770	74 912	9 142	14%		

Bland invånarna som är 80 år och äldre förväntas den relativa tillväxten bli särskilt hög bland åldersklasserna omkring 85-90 år och även omkring 100 år, om än i små absoluta tal vad det gäller de allra äldsta invånarna.

Förändring i antal invånare 80+ år, Norrtälje kommun år 2023 och 2033

Källa: Norrtälje kommuns befolkningsprognos 2024

Åldersklass	Antal invånare		Förändring	
	År 2023	År 2033	Absolut	Relativ
80 år	785	808	23	3%
81 år	687	777	90	13%
82 år	535	721	186	35%
83 år	484	728	244	50%
84 år	407	671	264	65%
85 år	406	667	261	64%
86 år	332	618	286	86%
87 år	268	589	321	120%
88 år	228	470	242	106%
89 år	194	429	235	121%
90 år	157	356	199	127%
91 år	170	276	106	63%
92 år	132	191	59	45%
93 år	101	148	47	47%
94 år	87	107	20	23%
95 år	64	86	22	35%
96 år	40	57	17	43%
97 år	28	38	10	35%
98 år	13	26	13	98%
99 år	7	17	10	142%
100 år	17	30	13	79%

POSTADRESS

Box 800, 761 28 Norrtälje
Kommunstyrelsekontoret

BESÖKSADRESS

Estunavägen 14

KONTAKT

0176-710 00
kontaktcenter@norrtalje.se
www.norrtalje.se



Antalet födda beräknas öka successivt under prognosperioden, samtidigt som antalet döda förväntas stiga än snabbare till och med år 2033.

Födda och döda under prognosperioden 2024-2033

Källa: Norrtälje kommuns befolkningsprognos 2024

Variabel / År	2023	2024	2025	2026	2027	2028	2029	2030	2031	2032	2033
Födda	491	498	512	529	540	555	570	583	586	586	583
Döda	796	825	843	861	880	901	922	943	962	980	996
Födelseöverskott	-305	-327	-331	-332	-340	-346	-352	-359	-376	-394	-413

Det negativa födelseöverskottet förväntas öka med över 35 procent den kommande 10-årsperioden. I takt med att andelen 0-18 år minskar och medelåldern ökar förväntas också delen av försörjningsbördan som kan härledas till invånare 65 år och äldre växa, från 0,54 under föregående år till 0,60 år 2033.

Försörjningsbördans utveckling i Norrtälje kommun åren 2023-2033

Källa: Norrtälje kommuns befolkningsprognos 2024

Komponent / År	2023	2024	2025	2026	2027	2028	2029	2030	2031	2032	2033
FB 0-19 år	0,38	0,38	0,38	0,38	0,38	0,38	0,38	0,38	0,38	0,38	0,38
FB 65+ år	0,54	0,55	0,55	0,56	0,56	0,57	0,57	0,58	0,59	0,60	0,60
Försörjningsbörda	0,93	0,93	0,94	0,94	0,94	0,95	0,95	0,96	0,97	0,98	0,98

3.9 Delområden

Bland kommunens tätorter är det Norrtälje stad, Älmsta tätort och Rimbo tätort som förväntas växa relativt sett snabbast till och med år 2033. Även landsbygden förväntas växa betydligt, särskilt i absoluta tal, medan Grisslehamns och Hallstaviks tätorter förväntas stagnera befolkningsmässigt.

Folkmängdens utveckling i tätorter och landsbygd i Norrtälje kommun

Källa: Norrtälje kommuns befolkningsprognos 2024 (preliminär prognos januari 2024)

Delområde / År	2023	2024	2025	2026	2027	2028	2029	2030	2031	2032	2033
Grisslehamns tätort	193	193	192	193	192	192	192	193	193	193	193
Hallstaviks tätort	4 563	4 559	4 558	4 560	4 557	4 552	4 550	4 550	4 551	4 555	4 560
Norrtälje stad	21 998	22 549	23 020	23 544	24 064	24 719	25 429	26 003	26 548	26 998	27 243
Rimbo tätort	5 491	5 623	5 698	5 796	5 914	6 059	6 100	6 172	6 181	6 191	6 203
Älmsta tätort	1 303	1 302	1 322	1 378	1 477	1 497	1 496	1 496	1 497	1 498	1 501
Ej tätort	32 056	32 121	32 232	32 500	32 966	33 531	33 995	34 378	34 703	34 873	35 050
Okända*	198	198	198	199	198	198	198	198	198	198	198
Summering	65 803	66 545	67 221	68 169	69 368	70 748	71 960	72 989	73 871	74 506	74 948

Delområdet "Okända" utgör den grupp av befolkningen som inte är möjlig att delområdesbestämma. Gruppen utgör en relativt sett liten andel av kommunens totala folkmängd.

POSTADRESS

Box 800, 761 28 Norrtälje
Kommunstyrelsekontoret

BESÖKSADRESS

Estunavägen 14

KONTAKT

0176-710 00
kontaktcenter@norrtalje.se
www.norrtalje.se



3.9.1 Grisslehamns tätort

I Grisslehamns tätort förväntas folkmängden inte öka de kommande 10 åren. Relativt sett förväntas åldersgruppen 30-44 år växa snabbast och bli 55 procent fler i tätorten till och med år 2033. Observera att Grisslehamns tätort utgör ett litet urval rent volymmässigt och risken för statistiska avvikelser bedöms vara stor.

Utvecklingen av valda åldersgrupper i Grisslehamns tätort, åren 2023-2033

Källa: Norrtälje kommuns befolkningsprognos 2024 (preliminär prognos januari 2024)

Åldersgrupp / År	2023	2024	2025	2026	2027	2028	2029	2030	2031	2032	2033	Förändring 2023-2033	
												Absolut	Relativ
0-6 år	6	6	6	6	7	6	7	7	7	7	7	1	12%
7-15 år	12	12	13	11	11	11	11	11	11	11	11	-1	-7%
16-19 år	4	5	4	6	6	6	6	5	5	5	5	1	19%
20-29 år	13	10	11	10	10	10	10	11	11	10	10	-3	-22%
30-44 år	18	22	25	26	25	26	26	27	27	27	27	10	55%
45-64 år	52	53	52	52	53	54	55	54	53	53	55	2	4%
65-74 år	38	35	35	36	36	36	36	37	39	38	36	-2	-5%
75+ år	50	50	48	46	45	43	42	42	41	42	42	-8	-15%
Grisslehamn, totalt	193	193	192	193	192	192	192	193	193	193	193	0	

3.9.2 Hallstaviks tätort

I Hallstaviks tätort förväntas folkmängden minska marginellt de kommande 10 åren. Relativt sett förväntas åldersgruppen 65-74 år växa snabbast och bli 20 procent fler i tätorten till och med år 2033, samtidigt som även antalet 75+ år förväntas växa med åtta procent. Antalet 7-15 år beräknas minska med tolv procent.

Utvecklingen av valda åldersgrupper i Hallstaviks tätort, åren 2023-2033

Källa: Norrtälje kommuns befolkningsprognos 2024 (preliminär prognos januari 2024)

Åldersgrupp / År	2023	2024	2025	2026	2027	2028	2029	2030	2031	2032	2033	Förändring 2023-2033	
												Absolut	Relativ
0-6 år	295	289	296	293	297	290	291	297	298	300	302	6	2%
7-15 år	483	483	462	466	452	447	442	429	427	425	424	-59	-12%
16-19 år	216	219	230	220	221	224	218	223	221	221	223	7	3%
20-29 år	454	444	429	428	427	429	434	431	430	429	427	-27	-6%
30-44 år	757	762	761	760	752	742	738	730	726	723	724	-33	-4%
45-64 år	1 118	1 128	1 123	1 122	1 108	1 103	1 084	1 075	1 071	1 064	1 052	-66	-6%
65-74 år	557	552	574	587	599	603	626	639	640	653	668	111	20%
75+ år	683	683	684	684	700	713	718	727	737	739	740	58	8%
Hallstavi, totalt	4 563	4 559	4 558	4 560	4 557	4 552	4 550	4 550	4 551	4 555	4 560	-4	

3.9.3 Norrtälje stad

I Norrtälje stad förväntas folkmängden öka med drygt 5 200 personer de kommande 10 åren. Relativt sett förväntas åldersgruppen 65+ år växa snabbast och bli nästan 40 procent fler i staden till och med år 2033.

POSTADRESS

Box 800, 761 28 Norrtälje
Kommunstyrelsekontoret

BESÖKSADRESS

Estunavägen 14

KONTAKT

0176-710 00
kontaktcenter@norrtalje.se
www.norrtalje.se



Utvecklingen av valda åldersgrupper i Norrtälje stad, åren 2023-2033

Källa: Norrtälje kommuns befolkningsprognos 2024 (preliminär prognos januari 2024)

Åldersgrupp / År	2023	2024	2025	2026	2027	2028	2029	2030	2031	2032	2033	Förändring 2023-2033	
												Absolut	Relativ
0-6 år	1 283	1 289	1 292	1 319	1 321	1 336	1 368	1 402	1 433	1 460	1 468	185	14%
7-15 år	1 847	1 886	1 901	1 906	1 928	1 954	1 979	1 971	1 981	1 997	1 996	150	8%
16-19 år	814	836	884	921	952	980	993	1 023	1 042	1 051	1 055	241	30%
20-29 år	2 714	2 676	2 674	2 712	2 761	2 854	2 951	3 017	3 060	3 079	3 061	347	13%
30-44 år	3 985	4 165	4 253	4 370	4 451	4 558	4 684	4 756	4 832	4 892	4 898	913	23%
45-64 år	4 825	4 925	5 042	5 133	5 243	5 347	5 436	5 551	5 647	5 713	5 760	935	19%
65-74 år	2 694	2 775	2 832	2 922	3 007	3 133	3 292	3 415	3 543	3 652	3 724	1 030	38%
75+ år	3 836	3 997	4 142	4 262	4 401	4 557	4 727	4 868	5 010	5 155	5 281	1 445	38%
Norrtälje stad, totalt	21 998	22 549	23 020	23 544	24 064	24 719	25 429	26 003	26 548	26 998	27 243	5 245	

3.9.4 Rimbo tätort

I Rimbo tätort förväntas folkmängden öka med drygt 700 personer de kommande 10 åren. Relativt sett förväntas åldersgruppen 65+ år växa snabbast och bli drygt 28 procent fler i tätorten till och med år 2033. Även antalet barn och ungdomar i åldrarna 0-19 år förväntas växa med drygt åtta procent.

Utvecklingen av valda åldersgrupper i Rimbo tätort, åren 2023-2033

Källa: Norrtälje kommuns befolkningsprognos 2024 (preliminär prognos januari 2024)

Åldersgrupp / År	2023	2024	2025	2026	2027	2028	2029	2030	2031	2032	2033	Förändring 2023-2033	
												Absolut	Relativ
0-6 år	439	454	457	453	450	459	460	470	470	471	471	32	7%
7-15 år	619	637	638	644	663	681	680	671	667	665	664	44	7%
16-19 år	270	271	273	286	287	293	289	300	302	303	303	33	12%
20-29 år	540	549	546	533	552	571	571	578	566	556	552	12	2%
30-44 år	1 185	1 222	1 254	1 276	1 303	1 331	1 350	1 357	1 347	1 344	1 338	153	13%
45-64 år	1 265	1 276	1 278	1 281	1 292	1 327	1 324	1 340	1 349	1 362	1 372	107	8%
65-74 år	515	538	550	569	584	605	628	646	656	653	652	137	27%
75+ år	657	675	702	753	782	793	798	810	824	836	851	194	29%
Rimbo, totalt	5 491	5 623	5 698	5 796	5 914	6 059	6 100	6 172	6 181	6 191	6 203	711	

3.9.5 Älmsta tätort

I Älmsta tätort förväntas folkmängden öka med knappt 200 personer de kommande 10 åren. Relativt sett är det de yngre invånarna som växer snabbast och antalet 0-44 år förväntas bli nästan 19 procent fler till och med år 2033. Antalet barn och ungdomar 0-19 år beräknas bli drygt 15 procent fler. Samtidigt bör det understrykas att det handlar om förhållandevis små absoluta tal, totalt 41 fler invånare i åldersgruppen 0-19 år. Antalet äldre växer även i Älmsta tätort, med drygt 16 procent fler invånare 65+ år, men inte i samma jämförbara takt som vissa andra orter i kommunen. Dock bör det framhållas att antalet invånare 65 år och äldre i Älmsta tätort redan idag utgör en generellt sett högre andel av den befintliga befolkningen än övriga kommunen – nästan 37 procent av invånarna i Älmsta tätort är 65 år och äldre.

POSTADRESS

Box 800, 761 28 Norrtälje
Kommunstyrelsekontoret

BESÖKSADRESS

Estunavägen 14

KONTAKT

0176-710 00
kontaktcenter@norrtalje.se
www.norrtalje.se



Utvecklingen av valda åldersgrupper i Älmsta tätort, åren 2023-2033

Källa: Norrtälje kommuns befolkningsprognos 2024 (preliminär prognos januari 2024)

Åldersgrupp / År	2023	2024	2025	2026	2027	2028	2029	2030	2031	2032	2033	Förändring 2023-2033	
												Absolut	Relativ
0-6 år	78	78	75	84	93	96	93	93	93	93	92	14	18%
7-15 år	140	137	144	145	156	158	157	155	155	153	153	14	10%
16-19 år	49	51	53	54	60	57	58	58	60	62	62	13	27%
20-29 år	107	109	113	122	138	138	133	131	129	126	126	19	18%
30-44 år	198	197	201	218	237	246	246	246	246	245	244	47	24%
45-64 år	255	257	251	258	272	273	270	272	271	268	269	14	5%
65-74 år	186	173	177	181	188	193	199	201	207	210	209	23	12%
75+ år	291	301	308	315	333	336	338	339	338	340	346	55	19%
Älmsta, totalt	1 303	1 302	1 322	1 378	1 477	1 497	1 496	1 496	1 497	1 498	1 501	198	

3.9.6 Landsbygden

Utanför tätorterna, på landsbygden, förväntas folkmängden öka med knappt 3 000 personer de kommande 10 åren. Signifikant för landsbygden är att tillväxten rent åldersmässigt är förhållandevis jämnt fördelad, även om det är invånare 75+ år som förväntas växa relativt sett snabbast av alla åldersgrupper.

Utvecklingen av valda åldersgrupper på landsbygden, åren 2023-2033

Källa: Norrtälje kommuns befolkningsprognos 2024 (preliminär prognos januari 2024)

Åldersgrupp / År	2023	2024	2025	2026	2027	2028	2029	2030	2031	2032	2033	Förändring 2023-2033	
												Absolut	Relativ
0-6 år	2 265	2 203	2 170	2 160	2 203	2 259	2 310	2 367	2 411	2 419	2 416	151	7%
7-15 år	3 056	3 146	3 157	3 212	3 247	3 326	3 381	3 396	3 400	3 394	3 399	342	11%
16-19 år	1 222	1 154	1 183	1 190	1 227	1 257	1 253	1 279	1 306	1 350	1 380	157	13%
20-29 år	2 034	2 002	1 974	1 981	2 027	2 058	2 107	2 133	2 151	2 131	2 129	95	5%
30-44 år	5 619	5 670	5 691	5 774	5 881	6 040	6 159	6 224	6 258	6 251	6 228	609	11%
45-64 år	8 905	8 861	8 866	8 901	8 953	8 986	9 015	9 044	9 101	9 128	9 225	321	4%
65-74 år	4 778	4 776	4 743	4 766	4 837	4 925	5 051	5 143	5 214	5 273	5 288	510	11%
75+ år	4 176	4 310	4 447	4 517	4 591	4 679	4 717	4 793	4 863	4 927	4 986	809	19%
Landsbygden, totalt	32 056	32 121	32 232	32 500	32 966	33 531	33 995	34 378	34 703	34 873	35 050	2 994	

3.10 Byggprognos 2024

De senaste årens pandemiska och prepandemiska utveckling med ökad geopolitisk oro och försämrat säkerhetsläge har haft betydande påverkan på tillverkningsindustri, logistik, global handel, ekonomi och arbetsmarknader världen över. Det har lett till snabbt förändrade ekonomiska förutsättningar för de svenska hushållen och på bygg- och bostadsmarknaden, i hela riket såväl som lokalt. Även om Norrtälje kommun enligt befolkningsprognos 2024 förväntas växa även fortsatt tyder flera faktorer på att en lägre tillväxttakt än tidigare år är att vänta. Rysslands fullskaliga invasion av Ukraina har, utöver stort mänskligt lidande och ett försämrat säkerhetsläge i Europa och globalt, fått stora ekonomiska konsekvenser, bland annat genom sin påverkan på energimarknaden och handeln med fossila bränslen. Riksbanken rapporterade i december 2022 att inflationstakten¹⁶ i Sverige hade nått 10,2 procent. Boverket meddelade också att det prognosticerade antalet bostäder med startbesked hade minskat från 71 500 enheter under år 2021 till 33 000 enheter under år 2023.¹⁷ Prisökningarna på energi och el, drivmedel,

¹⁶ Mätt enligt KPIF.

¹⁷ Boverket (2022). *Risk för mycket kraftig inbromsning av bostadsbyggandet. 2023-05-11.*

POSTADRESS

Box 800, 761 28 Norrtälje
Kommunstyrelsekontoret

BESÖKSADRESS

Estunavägen 14

KONTAKT

0176-710 00
kontaktcenter@norrtalje.se
www.norrtalje.se



bygg- och råmaterial har fått betydande påverkan på byggsektorn samtidigt som Riksbankens penningpolitiska åtgärder för att stävja inflationen har fått konsekvenser för hushållens upplåning och minskat den generella köpkraften. De senaste årens tillväxt för Norrtälje kommun har i hög grad varit beroende av ny bostadsexploatering och efterföljande inflyttning från andra kommuner. Det förändrade läget på bygg- och bostadsmarknaden har sannolikt haft stor inverkan på kommunens befolkningsutveckling, vilket exemplifieras bland annat genom den svaga inflyttningen till kommunen föregående år.

Norrtälje kommun står också inför mer långsiktiga strukturella utmaningar vad det gäller infrastruktur för fortsatt bostadsexploatering och befolkningstillväxt. Under hösten 2021 genomfördes under Kommunstyrelsen en utredning med fokus på kapaciteter inom elnät, förskole- och skolplatser, spillvattenrening vid allmänna reningsverk och särskilda boenden för äldre. Fokus i utredningen låg på geografiska områden med spillvattenhantering knuten till Lindholmens reningsverk i Norrtälje stad. Slutsatsen var att en fortsatt exploatering enligt dåvarande planering riskerade att ge upphov till kapacitetsbrister i Norrtälje stad för spillvattenrening och elnät.¹⁸ Utredningen föranledde sedermera ett delegationsbeslut från Kommunstyrelsens ordförande i juni 2022, vilket innebar en ny prioritering av detaljplaner och förstudier i Norrtälje stad och Bergshamra-området.¹⁹ Kapacitetsutredningsarbetet har samordnats under Kommunstyrelsen och revideras löpande av kommunens samhällsbyggnadskontor för att fungera som underlag till beslut inför prioriteringar av detaljplaner i Norrtälje kommun, och underlaget har avgörande betydelse för kommunens byggprognoser.

I Norrtälje kommuns byggprognos 2024 ingår drygt 35 olika detaljplaner som bedöms få påverkan på bostadsexploateringen under prognosperioden till och med år 2033. Detaljplanerna förväntas möjliggöra inflyttning i knappt 4 300 nya bostäder. Utöver det räknas med småhusbyggnation på landsbygden utanför detaljplanelagt område och viss inflyttning i befintliga fritidshus för permanentboende. Förväntade inflyttningar har viktats med hänsyn till både historiska utfall av bostadsexploatering i förhållande till kommunens tidigare byggprognoser samt utifrån rådande konjunkturläge. Utifrån betydande osäkerheter på dagens bostadsmarknad föreligger dock signifikanta risker i kommunens byggprognos. Avvikelser i utfall gentemot prognos bedöms få stort genomslag på den förväntade befolkningsutvecklingen, såväl i volymer som i geografisk placering och utveckling av åldersklasser.

¹⁸ Se beslut i Kommunstyrelsen dnr KS 2021-1691.

¹⁹ Se *PM – Planprioritering* dnr KS 2022-104.



Detaljplaner som ingår i byggprognos 2024

Källa: Norrtälje kommuns byggprognos 2024

Detaljplan	Ort
Färsna 1:2	Norrtälje
Förrådet 2	Norrtälje
Grindskolan 1 och Folkparken 2 med flera	Norrtälje
Gräddö 2:41-2:43	Gräddö
Gåsvik 1:5	Väddö
Handelsmannen 1	Norrtälje
Humlö 1:4	Spillersboda
Hårnacka 1:2	Norrtälje
Hårnacka 3:2	Norrtälje
Häverö-Bergby 6:4	Häverö
Jupiter 1	Norrtälje
Karljohansvampen 1	Norrtälje
Kv. Fartyget, Tälje 3:1	Norrtälje
Kv. Städet	Norrtälje
Kv. Kajutan och Masten	Norrtälje
Kv. Rödalen 1	Norrtälje
Kv. Smeden, Smeden 1	Norrtälje
Kv. Spannmålet, Brännäset 8 och 16	Norrtälje
Kv. Terminalen, Ankaret, Hamnpiren och Färjan	Norrtälje
Kv. Vaktmästaren, Vaktmästaren 2 med flera	Norrtälje
Kv. Åkeriet, Brännäset 15	Norrtälje
Lommarstranden	Norrtälje
Magasinet 19	Norrtälje
Marknadshagen 15-17 med flera	Rimbo
Niord 8	Norrtälje
Niord 1	Norrtälje
Nänninge 5:8	Rådmansö
Rimbo-Tomta 7:1, Bålbroskogen	Rimbo
Rimbo-Tomta 7:1, Västertorpsskogen	Rimbo
Skridskon 54	Norrtälje
Sparven 1-5	Norrtälje
Stjärnan 8 med flera	Norrtälje
Tälje 3:327, Solbacka norra	Norrtälje
Älmsta 1:114 och 1:31	Väddö
Östhamra 1:15, Björnö etapp 1 (dp I)	Norrtälje
Östhamra 1:15, Björnö etapp 2 och 3 (dp II)	Norrtälje

POSTADRESS

Box 800, 761 28 Norrtälje
Kommunstyrelsekontoret

BESÖKSADRESS

Estunavägen 14

KONTAKT

0176-710 00
kontaktcenter@norrtalje.se
www.norrtalje.se



3.11 Bostadsförsörjning

Norrtälje kommuns rådande bostadsförsörjningsstrategi antogs av Kommunfullmäktige i december 2023.²⁰ Av strategin framgår att kommunen har sex bostadspolitiska mål som grundar sig i de övergripande målområdena "Rätten till en god bostad" och "Hushållning med resurser", och respektive mål har i sin tur ett flertal riktlinjer:

- **Det finns bostäder för livets alla skeden i kommunen**
 - *Underlätta för en ökad rörlighet på bostadsmarknaden*
 - *Verka för att öka andelen små och stora bostäder i hela kommunen*
 - *Verka för ett varierat bostadsbestånd med varierande upplåtelseformer och boendestorlekar i kommunens centralort, kommundelscentrum och landsbygdsnoder*
 - *Säkerställa att nyproduktion kompletterar det befintliga bostadsbeståndet i alla kommundelar*

- **Det finns ändamålsenliga bostäder för olika inkomstgrupper och behov i kommunen**
 - *Verka för att minska skillnaden mellan invånarnas bostadsbehov och ekonomiska möjlighet att efterfråga bostäder*
 - *Verka för ett ökat utbud av prisrimliga bostäder i goda boendemiljöer*
 - *Säkerställa att äldre och personer med funktionsnedsättning ska ha möjlighet att bo bra i det ordinarie bostadsbeståndet*
 - *Öka samverkan mellan kommunens förvaltningar, KSON och bolag i frågor som rör bostadsförsörjning*
 - *Planera aktivt och med god framförhållning för säkra boendeplatser enligt LSS och SoL till alla med föreliggande behov*

- **Bostadsutvecklingen inom kommunen är i enlighet med regional planering och bidrar aktivt till en balanserad demografi**
 - *Planera och möjliggör för en befolkningsutveckling på 650-1 000 personer per år*
 - *Planera och verka för att möta den ökande efterfrågan på småhus samt att det byggs fler bostäder för hushåll med barn*
 - *Planera och verka för en bostadssammansättning som aktivt bidrar till att balansera kommunens demografiska utveckling*
 - *Planera och verka för att kommunens strukturella förutsättningar, t ex VA, samhällsfastigheter på landsbygden, vägar och annan infrastruktur stödjer möjligheterna till att balansera kommunens demografiska utveckling*

²⁰ Se dnr KS 2017-469.



- **Befintligt bestånd nyttjas effektivt och innovativa boendelösningar kompletterar nyproduktion**
 - *Använda befintliga strukturer och byggnader för bostadsbyggande*
 - *Värna och utveckla Roslagsbostädernas bostadsbestånd*
 - *Tillåta och främja nya former för bygg- och boendegemenskaper och multifunktionella boendemiljöer*
 - *Verka för fler innovativa, hållbara och småskaliga bostadstekniska lösningar som minskar belastningen på kommunens tekniska infrastruktur*

- **Bostäder och arbetsplatser planeras i ett sammanhang som samspelar med befolkningens och näringslivets behov**
 - *Planera för bostäder och arbetsplatser i geografisk närhet eller i goda pendlingslägen*
 - *Skapa en god planeringsberedskap som styrs av kommunens strategiska planering*
 - *Balansera planering mot långsiktiga samhällsinvesteringar och hållbar utbyggnadstakt*
 - *Säkerställa en god balans mellan bostäder och arbetstillfällen vid planering av bostäder*

- **Det ska vara möjligt att bo och leva på landsbygden och i skärgården**
 - *Hushålla med resurser vid planering av bostäder på landsbygden*
 - *Planera för bostäder i kollektivtrafiknära lägen med närhet till service*
 - *Verka för en resurseffektivt utvecklad infrastruktur och kommunal service på landsbygden*
 - *Tillvarata landsbygdens attraktionskraft och invånarnas engagemang*

Bostadsförsörjningsstrategin har övergripande påverkan på kommunens prioriteringar avseende detaljplaner och påverkar härmed indirekt vilka detaljplaner som kan komma att utgöra kommunens byggprognos. De bostadspolitiska målen i strategin har också påverkan på kommunens lokalförsörjande arbete avseende bostäder för offentlig service, till exempel gruppboende med tillhörande verksamhet enligt lag om stöd och service till vissa funktionshindrade (1993:387) eller socialtjänstlagen (2001:453).

POSTADRESS

Box 800, 761 28 Norrtälje
Kommunstyrelsekontoret

BESÖKSADRESS

Estunavägen 14

KONTAKT

0176-710 00
kontaktcenter@norrталje.se
www.norrталje.se



3.12 Bostadsbyggande i kommunen

De senaste 10 åren har knappt 3 000 nya bostäder färdigställt i Norrtälje kommun. Färdigställandetakten har minskat betydligt under de senaste två åren, och det preliminära utfallet för föregående indikerar de lägsta volymerna under hela perioden.

Färdigställande av bostadsenheter, Norrtälje kommun åren 2014-2023

Källa: Statistiska centralbyrån

Bostadstyp	2014	2015	2016	2017	2018	2019	2020	2021	2022	2023*	Totalt 2014-2023
Flerbostadshus	164	123	178	362	199	217	88	410	218	0	1 959
Småhus	216	49	95	120	153	84	87	62	42	119	1 027
Summering	380	172	273	482	352	301	175	472	260	119	2 986

*Uppgifterna för 2023 är preliminära och kan komma att justeras

Noterbart är att det under de senaste sex kvartalen inte har färdigställts några bostäder i flerfamiljshus samtidigt som färdigställande av småhus har ökat under år 2023 jämfört åren innan dess.

Färdigställande av bostadsenheter, Norrtälje kommun kvartal 1-4, åren 2021-2023

Källa: Statistiska centralbyrån

Bostadstyp	2021				2022				2023			
	Q1	Q2	Q3	Q4	Q1	Q2	Q3	Q4	Q1	Q2	Q3	Q4
Flerbostadshus	0	342	68	0	167	51	0	0	0	0	0	0
Småhus	21	9	18	14	18	12	4	8	59	19	27	14
Summering	21	351	86	14	185	63	4	8	59	19	27	14

*Uppgifterna för 2023 är preliminära och kan komma att justeras

Ett avmattat färdigställande åren 2022-2023 syns inte vad det gäller påbörjade bostäder under de senaste två åren. Istället har volymerna ökat betydligt sedan år 2021. Här skiljer sig Norrtälje kommun från Boverkets statistik för riket som helhet, även om det inte kan slås fast att antalet påbörjade bostäder kommer leda till ett markant högre färdigställande inom de kommande åren.

Påbörjade bostadsenheter, Norrtälje kommun åren 2014-2023

Källa: Statistiska centralbyrån

Bostadstyp	2014	2015	2016	2017	2018	2019	2020	2021	2022	2023*
Flerbostadshus	118	298	304	171	335	199	245	54	117	309
Småhus	57	68	102	167	106	80	72	79	90	46
Summering	175	366	406	338	441	279	317	133	207	355

*Uppgifterna för 2023 är preliminära och kan komma att justeras

Särskilt höga volymer kan noteras under andra halvåret 2022 och första halvåret 2023, samtidigt som antalet påbörjade småhus har i det närmaste halverats år 2023 jämfört med åren innan.

POSTADRESS

Box 800, 761 28 Norrtälje
Kommunstyrelsekontoret

BESÖKSADRESS

Estunavägen 14

KONTAKT

0176-710 00
kontaktcenter@norrtalje.se
www.norrtalje.se



Påbörjade bostadsenheter, Norrtälje kommun kvartal 1-4, åren 2021-2023

Källa: Statistiska centralbyrån

Bostadstyp	2021				2022				2023			
	Q1	Q2	Q3	Q4	Q1	Q2	Q3	Q4	Q1	Q2	Q3	Q4
Flerbostadshus	13	41	0	0	0	6	111	0	198	3	92	16
Småhus	19	12	14	34	16	33	15	26	8	19	6	13
Summering	32	53	14	34	16	39	126	26	206	22	98	29

*Uppgifterna för 2023 är preliminära och kan komma att justeras

Kommande utfall av påbörjade bostäder och de bostäder som förväntas utifrån kommunens byggprognos 2024 påverkas i hög grad av investeringsvilja och köpkraft hos fastighetsägare, byggherrar i befintliga och kommande detaljplaner och, i slutändan, hushållen. Det bedöms finnas betydande risk för förskjutning av volymer i fall där planprocesser avviker från uppställda tidplaner, till exempel på grund av överklaganden eller oförutsedda resultat från utredningar inom ramen för planarbetet, eller där fastighetsägare och byggherrar väljer att förändra eller förskjuta planerade investeringar. Förskjutningar och andra avvikelser i och från kommunens byggprognos bedöms få en betydande påverkan på utfallet av kommunens befolkningsprognos, då inflyttningen till kommunen i hög grad beror på tillförseln av nya bostäder.

3.13 Befintliga bostäder i kommunen

2022 fanns i Norrtälje kommun 33 843 bostäder exklusive fritidshus²¹. Merparten, över 19 000 av bostäderna, var i form av småhus²² medan knappt 13 000 var bostäder i flerbostadshus²³. Resterande del av beståndet var *specialbostäder* och *övriga hus*. Till specialbostäder räknas bland annat särskilt boende för äldre, gruppboende och studentbostäder. Bostäder i övriga hus utgör en mycket liten del av beståndet och handlar till exempel om bostäder som ingår som del i verksamhetslokaler.

²¹ Fritidshus definieras som taxeringsenheter som saknar folkbokförd befolkning och ägs av fysiska personer eller dödsbon.

²² Med småhus avses friliggande en- och tvåbostadshus samt par-, rad- och kedjehus, dock ej fritidshus.

²³ Med flerbostadshus avses bostadshus som innehåller tre eller fler lägenheter.



Bostadsbeståndet i Norrtälje kommun, lägenheter per bostadstyp åren 2014-2023

Källa: Statistiska centralbyrån

Bostadstyp											Förändring	
	2014	2015	2016	2017	2018	2019	2020	2021	2022	2023	2014-2022	
Småhus	15 723	16 017	17 308	17 750	18 119	18 292	18 683	18 946	19 067	Data saknas	3 344	21%
Flerbostadshus	10 372	10 555	10 862	11 267	11 441	11 642	11 826	12 280	12 578	Data saknas	2 206	21%
Övriga hus*	272	274	293	312	357	364	324	324	331	Data saknas	59	22%
Specialbostäder**	1 381	1 381	1 390	1 470	1 484	1 467	1 552	1 782	1 867	Data saknas	486	35%
Summering	27 748	28 227	29 853	30 799	31 401	31 765	32 385	33 332	33 843		6 095	22%
Fritidshus***	25 529	25 805	25 776	25 868	26 256	26 318	26 334	26 538	26 516	26 641	987	4%

*Avser byggnader som inte huvudsakliga är avsedda för bostadsändamål, men som innehåller vanliga bostadslägenheter, till exempel byggnader avsedda för verksamhet.

**Avser bostäder för äldre, funktionshindrade, studentbostäder och andra specialbostäder.

***Avser bostäder som saknar folkbokförd befolkning.

I kommunen fanns år 2023 också nästan 27 000 fritidshus²⁴ vilket, bland annat, innebär att den population som vistas inom kommunens gränser ökar betydligt under vissa perioder på året. Norrtälje kommun är den kommun i riket som har i särklass flest fritidshus och även om bostäderna inte nyttjas permanent har de betydande påverkan på nyttjande av kommunens tekniska infrastruktur, särskilt under semesterperioderna och kring högtider och allmänna helgdagar.

3.14 Prognosrisker

Att Norrtälje kommuns befolkningstillväxt bygger på inflyttning från andra, framför allt närbelägna, kommuner är inget nytt. Födelseöverskottet i kommunen har varit negativt sedan år 1980, med undantag för åren 1989-1994, och skillnaderna mellan antalet födda och föda har successivt blivit större parallellt med att medelåldern i populationen har ökat.

Att planera efter en prognos innebär vissa risker eftersom antaganden måste göras om framtida utveckling och sådana kan kullkastas av oförutsedda scenarion på lokal, regional, nationell och global nivå. Covid-19-pandemin och Rysslands invasion av Ukraina är typexempel på sådana oförutsedda scenarion på global nivå som har fått stark påverkan nationellt, regionalt och lokalt och som har varit omöjliga att förutse. Under 2022 meddelade Riksbanken att den stigande inflationen hade ökat ekonomiska sårbarheter i Sverige och att pandemin och kriget drivit på prishöjningar genom störningar i globala leveranskedjor och stigande energi- och råvarupriser.²⁵

Även lokalt och regionalt finns betydande risker i kommunens prognosarbete. Befolkningsprognosen bygger i hög grad på antaganden om framtida bostadsbyggnation i kommunen. I förlängningen görs antagande om inflyttning i nybyggda bostäder och hur denna påverkar allt ifrån befolkningssammansättning till försörjningsbörd. Trender på bostadsmarknaden, minskad riskvilja hos fastighetsutvecklare, förändringar i befolkningens flyttbenägenhet och boendeekonomi kan härmed antas få stor påverkan på

²⁴ SCB (2023). Statistikdatabasen. *Antal fritidshus efter region och år. År 1998-2023*. 2024-04-10.

²⁵ Riksbanken (2022). *Hoten mot den finansiella stabiliteten har ökat*. 2022-09-08.

POSTADRESS

Box 800, 761 28 Norrtälje
Kommunstyrelsekontoret

BESÖKSADRESS

Estunavägen 14

KONTAKT

0176-710 00
kontaktcenter@norrtalje.se
www.norrtalje.se



prognosens övergripande utfall. Kommunens egen förmåga att möjliggöra detaljplaner för nya bostäder blir också det en grundläggande förutsättning för utfallet av nya bostäder över tid.

Norrtälje kommun bör på strategisk nivå bedriva ett medvetet och transparent arbete med att utvärda möjliga risker i sina prognoser. Framtagna prognoser bör systematiskt revideras utifrån ny data för att successivt förse såväl kommunens nämnder och verksamheter som allmänheten med nya tänkbara scenarier avseende samhällsutvecklingen på lokal nivå. Respektive förvaltning bör aktivt utvärdera riskerna för den egna verksamheten om utfallet avviker från kommunens övergripande prognoser och bidra till en förvaltningsövergripande dialog kring vad det kan innebära för kommunkoncernens utveckling som helhet.

Felen i kommunens befolkningsprognoser ökar i takt med prognosens ålder. Det är en inbyggd svårighet i allt prognosarbete att den generella osäkerheten ökar med tid. Utifrån att födelseöverskottet i kommunen länge har varit negativt är det bostadsplaneringen och förväntade flyttningar som i störst mån bidrar till felaktigheter i prognos kontra utfall. Norrtälje kommun utgår i sina prognoser ifrån ett visst antal personer per nybyggd bostad, s.k. *täthet*, och utifrån detta beräknas nyproducerade bostäders påverkan på kommunens invånarantal. Dessutom antas en viss sammansättning av respektive hushåll utifrån bostadstypen. Ett antagande är att hyresrätter bidrar till mindre hushåll²⁶ med hög andel boende i åldrar kring 25 år respektive 70-80 år. Bostadsrätter bidrar till än mindre hushåll än hyresrätter²⁷ med hög andel boende i åldrar kring 65-75 år respektive 25-30 år. Småhus bidrar främst till större hushåll²⁸ med hög andel boende i åldrar kring 0-5 år respektive 30 år.

Eftersom framtida flyttningar i prognosen beräknas utifrån historisk inflyttarfördelning och utflyttningsbenägenhet finns inbyggda risker i prognosens metod. Det specifika antalet inflyttare utgår dessutom, i hög grad, ifrån kommunens byggplaner för prognosperioden vilket ger ytterligare en osäkerhetskomponent. Flyttarnas socioekonomiska situation och ålder är av stor betydelse för utvecklingen av kommunens ekonomi, näringsliv och befolkningsstruktur varpå denna osäkerhet kan få betydande genomslag på kommunens övergripande planering och utveckling. Medvetenhet kring dessa osäkerheter och deras potentiella effekter på framtida planering och utfall är en förutsättning i kommunens aktiva riskhantering.

²⁶ I Norrtälje kommuns befolkningsprognos beräknas tätheten i en hyresrätt till 1,9 personer per hushåll.

²⁷ I Norrtälje kommuns befolkningsprognos beräknas tätheten i en bostadsrätt till 1,6 personer per hushåll.

²⁸ I Norrtälje kommuns befolkningsprognos beräknas tätheten i ett småhus till 2,9 personer per hushåll.



4 Barn- och skolnämnden och Utbildningsnämnden

Barn- och skolnämnden och Utbildningsnämnden är de nämnder tillika myndigheter som bland annat ansvarar för att invånarna i Norrtälje kommun erbjuds fritidshem, för-, grund- och gymnasieskola samt vuxenutbildning. Den kommunala förvaltningen organiseras genom barn- och utbildningskontoret som är underställd de bägge nämnderna. Utöver att organisera verksamheter i kommunal regi, av Norrtälje kommun benämnd som *egen* regi, utövar förvaltningen även bland annat tillsyn över fristående förskolor. Förvaltningen arbetar också med lokalplanering utifrån kommunens befolkningsprognos, och samordnar och svarar för behov av förskole- och skolplatser i detaljplaneärenden.

4.1 Förskola

I Norrtälje kommun finns 65 förskolor, varav 27 drivs i egen regi. Resterande 38 förskolor är fristående och drivs med enskilt huvudmannaskap. Fristående förskoleverksamhet är tillståndspliktig enligt 2 kap. 7 § Skollagen (2010:800) och godkännande av enskilt huvudmannaskap handläggs av kommunen. Det är huvudmannen som ansvarar för att verksamheten organiseras i enlighet med lagar och förordningar och kommunen vari verksamheten bedrivs fungerar som tillsynsmyndighet.

Vid förskolorna i kommunen erbjuds totalt 3 515 förskoleplatser, vilket utgör den så kallade *tekniska kapaciteten*. Kapaciteten vid respektive enskild förskoleenhet bedöms på följande sätt:

- För verksamheter i egen regi skattas kapaciteten utifrån en samlad bedömning av lokaler, ventilation och organisationens nuvarande utformning.
- För verksamheter i fristående regi skattas kapaciteten utifrån det antal platser som gällande tillstånd motsvarar.

POSTADRESS

Box 800, 761 28 Norrtälje
Kommunstyrelsekontoret

BESÖKSADRESS

Estunavägen 14

KONTAKT

0176-710 00
kontaktcenter@norrtalje.se
www.norrtalje.se



Förskolor i Norrtälje kommun*

Källa: Norrtälje kommuns kapacitetsplanering 2024

Enhetsnamn	Regi	Kapacitet	Ort	Enhetsnamn	Regi	Kapacitet	Ort
Björkö-Arholma	Kommunal	14	Björkö	Balder	Fristående	8	Norrtälje
Bålbros	Kommunal	68	Rimbo	Borrhagen	Fristående	60	Gottröra
Edsbro	Kommunal	40	Edsbro	Eken	Fristående	38	Rimbo
Elmsta	Kommunal	100	Väddö	Förskolan Fifulur	Fristående	25	Rimbo
Frötuna	Kommunal	120	Norrtälje	Freinetförskolan Hugin	Fristående	31	Norrtälje
Gottsta	Kommunal	72	Hallstavik	Freinetförskolan Mimer	Fristående	62	Norrtälje
Grislehamn	Kommunal	20	Grislehamn	Fröstugan	Fristående	48	Riala
Herräng	Kommunal	30	Herräng	Förskolan Almerska Villan	Fristående	50	Hallstavik
Håsta	Kommunal	40	Rimbo	Förskolan Amorinen	Fristående	52	Norrtälje
Köpmanholm	Kommunal	8	Yxlan	Förskolan Grossgårdet	Fristående	60	Norrtälje
Körsbäret	Kommunal	84	Norrtälje	Förskolan Offenciven	Fristående	70	Norrtälje
Linden	Kommunal	120	Hallstavik	Gnistan	Fristående	55	Norrtälje
Länna	Kommunal	80	Bergshamra	Förskolan Hoppitoss	Fristående	23	Rimbo
Paletten	Kommunal	58	Norrtälje	Höjdhoppet	Fristående	40	Norrtälje
Parken	Kommunal	68	Norrtälje	Innovitaskolan Norrtälje förskola	Fristående	90	Norrtälje
Rådmansö	Kommunal	32	Rådmansö	Jensen	Fristående	140	Norrtälje
Rånäs	Kommunal	40	Rånäs	Förskolan Killevipp	Fristående	25	Rimbo
Sjöhagen	Kommunal	35	Svanberga	Förskolan Krumilur	Fristående	25	Rimbo
Skarsjö	Kommunal	80	Rimbo	Kråkbrinken	Fristående	45	Norrtälje
Skebo	Kommunal	40	Skebobruk	Lotsen	Fristående	35	Väddö
Skederid	Kommunal	80	Rimbo	Montessoriförskolan Bambino	Fristående	45	Norrtälje
Slättergubben	Kommunal	55	Hallstavik	Naturbarnstugan	Fristående	60	Norrtälje
Solbacka	Kommunal	94	Norrtälje	Norlandia förskolor Björnö	Fristående	125	Norrtälje
Svanberga	Kommunal	35	Svanberga	Norlandia förskolor Rimbo	Fristående	75	Rimbo
Vigelsjögård	Kommunal	40	Norrtälje	Norlandia förskolor Lilla Rospiggen	Fristående	125	Norrtälje
Västertorp	Kommunal	60	Rimbo	Nygatan	Fristående	30	Norrtälje
Vätö	Kommunal	50	Vätö	Riala Waldorff	Fristående	15	Riala
				Rövarborgen	Fristående	30	Rö
				Småfolket	Fristående	50	Estuna
				Smörblomman	Fristående	44	Norrtälje
				Trollebo	Fristående	45	Norrtälje
				Uteleken	Fristående	23	Blidö
				Vallby Hage	Fristående	40	Rimbo
				Viktoriagården	Fristående	33	Gräddö
				Vildnissarna Roslagsbro	Fristående	55	Roslags-Bro
				Vildnissarna Solbacka	Fristående	75	Norrtälje
				Vintergatan	Fristående	45	Norrtälje
				Växtriket	Fristående	55	Norrtälje

*Förskolor med beslut om avveckling ingår inte i sammanställningen

Teknisk kapacitet, kommunal regi: 1 563

Teknisk kapacitet, fristående regi: 1 952

Samlad teknisk kapacitet: 3 515

Den tekniska kapacitet som erbjuds vid förskolorna i kommunen utgör en grundläggande förutsättning för att planera för en ekonomiskt och verksamhetsmässigt långsiktigt hållbar dimensionering av förskoleplatser utifrån kommuninvånarnas behov, och en gynnsam geografisk spridning utifrån kommunens demografi och infrastruktur, nu och i framtiden. I nedanstående tabell redovisas folkmängden i kommunen i de åldersklasser som är relevanta för behovet av förskolor:

POSTADRESS

Box 800, 761 28 Norrtälje
Kommunstyrelsekontoret

BESÖKSADRESS

Estunavägen 14

KONTAKT

0176-710 00

kontaktcenter@norrtalje.se

www.norrtalje.se



Urval av åldersklasser för förskola, kommunövergripande utfall 2023 och prognos 2024-2033

Källa: Norrtälje kommuns befolkningsprognos 2024

Alla befolkningsuppgifter avser antal invånare per 31 december respektive år

Ålder / År	2023	2024	2025	2026	2027	2028	2029	2030	2031	2032	2033	Förändring 2023-2026		Förändring 2023-2033	
0 år	502	518	531	550	563	580	594	605	607	605	602	48	9%	100	20%
1 år	584	537	550	568	590	607	621	632	641	639	635	-16	-3%	51	9%
2 år	628	608	562	580	601	625	640	651	659	665	661	-48	-8%	33	5%
3 år	637	647	627	587	608	631	653	665	674	680	683	-50	-8%	46	7%
4 år	660	653	662	647	612	634	655	675	685	692	695	-13	-2%	35	5%
5 år	674	673	666	678	666	636	656	674	692	700	704	4	1%	30	4%
1-5 år	3 183	3 118	3 068	3 060	3 077	3 133	3 224	3 296	3 351	3 375	3 379	-123	-4%	196	6%

Antalet barn i planeringsåldern 1-5 år beräknas minska i kommunen till och med år 2026. Prognosen innebär en tydlig nedskrivning från tidigare år, mot bakgrund av en instabil omvärldssituation och kraftig konjunkturförändring med betydande påverkan på nybyggnation. Särskilt tydlig är minskningen i åldersklasserna 2 och 3 år. I åldersklassen 0 år medför ett minskat antal individer under föregående och innevarande år strukturellt lägre volymer över tid inom planeringsåldern som helhet. Först omkring år 2030 nås återigen volymer i åldersklassen 0 år som motsvarar fler än 600 individer i kommunen. Sannolikt medför detta ett minskat behov av förskoleplatser under de kommande tre till fyra åren. Sett över hela prognosperioden till och med år 2033 beräknas antalet barn 0-5 år i kommunen däremot öka. Återhämtningen av volymer beräknas rymmas inom nuvarande förskolekapacitet och är beroende av antaganden om bostadsexploatering som i dagsläget är svårbedömd.

Uppskattningsvis cirka 94 procent av folkmängden i planeringsåldern 1-5 år bedöms ha behov av en förskoleplats i kommunen. Behoven varierar dock i hög grad geografiskt. Mot bakgrund av detta tillämpas olika inskrivningsgrader per respektive delområde, för att ge en mer realistisk bild av områdets framtida behov och utveckling. Observera att om inskrivningsgrader i ett område förändras över tid kan detta ha betydande påverkan på områdets behov. I nedanstående tabell redovisas hur behovet av förskoleplatser beräknas utvecklas i förhållande till antalet invånare 1-5 år respektive år:

Beräknat behov av förskoleplatser, utfall 2023 och prognos 2024-2033

Källa: Norrtälje kommuns kapacitetsplanering 2024

Alla uppgifter avser behov av platser per 31 december respektive år

Ålder / År	2023	2024	2025	2026	2027	2028	2029	2030	2031	2032	2033	Förändring 2023-2026		Förändring 2023-2033	
1-5 år	3 035	2 935	2 900	2 903	2 928	2 988	3 078	3 149	3 203	3 224	3 228	-132	-4%	193	6%

Vid en jämförelse av den samlade tekniska kapaciteten i förskolorna i kommunen indikerar nuvarande läge och utveckling ett överskott av förskoleplatser på kommunövergripande nivå. Geografisk placering av förskolor har dock synnerligen stor påverkan på möjligheten att erbjuda förskoleplats utifrån behov. Härmed är det möjligt för både över- och underskott av förskoleplatser att förekomma samtidigt inom en och samma kommun. Det är inte heller alltid möjligt att fullt ut nyttja förskolornas tekniska kapacitet, utan detta kan begränsas av ett flertal olika faktorer, där geografiskt avstånd är en av många variabler. Nedanstående tabell redovisar samlade nettoplatser på kommunövergripande nivå, utifrån i dagsläget kända och troliga förändringar av kapaciteten:

POSTADRESS

Box 800, 761 28 Norrtälje
Kommunstyrelsekontoret

BESÖKSADRESS

Estunavägen 14

KONTAKT

0176-710 00
kontaktcenter@norrtalje.se
www.norrtalje.se



Utveckling av kapaciteter och behov inom förskolan, prognos 2024-2033

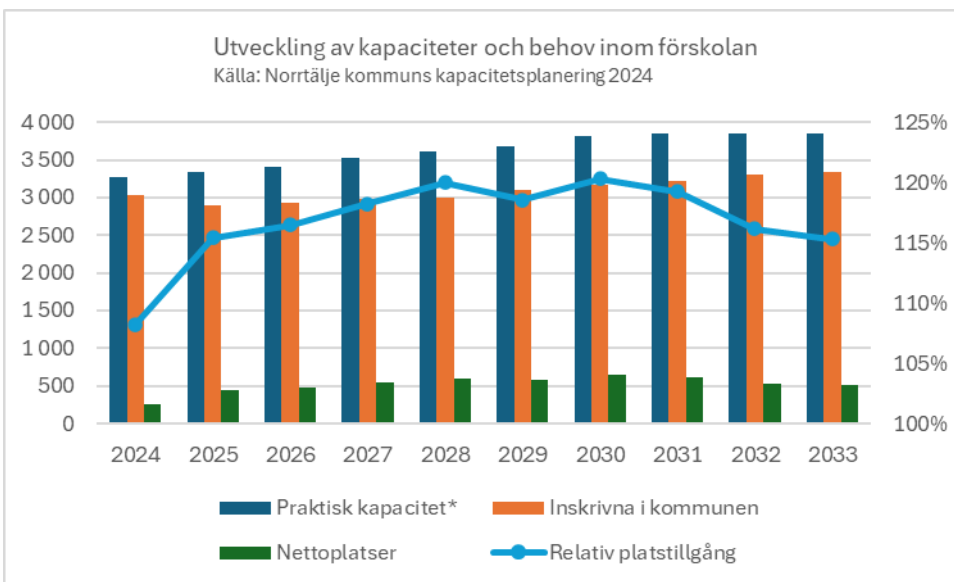
Källa: Norrtälje kommuns kapacitetsplanering 2024

Alla uppgifter avser prognos per 31 december respektive år

Variabel	2024	2025	2026	2027	2028	2029	2030	2031	2032	2033	Förändring 2024-2026		Förändring 2024-2033	
Praktisk kapacitet*	3 275	3 333	3 410	3 525	3 604	3 684	3 814	3 844	3 844	3 844	135	4%	569	17%
Behov	2 935	2 900	2 903	2 928	2 988	3 078	3 149	3 203	3 224	3 228	-32	-1%	293	10%
Inskrivna i kommunen	3 026	2 888	2 927	2 981	3 003	3 108	3 170	3 224	3 310	3 334	-99	-3%	308	10%
Nettoplatser	249	445	483	544	601	576	644	620	534	510	234	94%	261	105%

*Praktisk kapacitet motsvarar en kvalitativ bedömning av det faktiska antal platser som förskolorna i Norrtälje kommun förväntas kunna erbjuda ett visst givet årtal.

Befintlig prognos indikerar överskott av förskoleplatser på kommunövergripande nivå, såväl utifrån nuläget som utifrån förväntad befolkningsutveckling under prognosperioden till och med år 2033. Förvaltningen ser inte att etablering av fler förskolor är behövligt under perioden och utvecklingen bör bevakas och analyseras noggrant under prognosperioden. Överskottet beräknas bli särskilt högt från och med år 2024 och bedöms inte minska nämnvärt förrän mot slutet av prognosperioden år 2032 och framåt. Bakgrunden är en sedan flera år tillbaka expansiv fas för kommunen avseende nya förskolelokaler och -verksamheter, i kombination med en lägre än förväntad åter- och tillväxt bland förskoleåldrar. Observera att utfallet kan komma att förändras under förutsättning att befintliga verksamheter i egen och fristående regi omstrukturerar eller avvecklas. I nedanstående graf illustreras hur tillgången till platser bedöms utvecklas i förhållande till platsbehovet i kommunen. Hänsyn har tagits till idag kända prognosticerade förändringar av den tekniska kapaciteten. Relativ platstillgång är ett mått som i procent beskriver hur antalet förskoleplatser i kommunen förhåller sig till det förväntade antalet barn med behov av förskoleplats. Värderna över 100 procent indikerar fler förskoleplatser än det förväntade behovet. Praktisk kapacitet motsvarar en kvalitativ bedömning av det faktiska antalet platser som förskolorna i Norrtälje kommun förväntas kunna erbjuda ett visst givet år.



Under prognosperioden till och med år 2033 förväntas flera förändringar i kapaciteten, bland annat tre nyetableringar av förskolor. Det bedöms som sannolikt att framtida nyetableringar kommer att leda till ytterligare överkapacitet avseende förskoleplatser. I

POSTADRESS

Box 800, 761 28 Norrtälje
Kommunstyrelsekontoret

BESÖKSADRESS

Estunavägen 14

KONTAKT

0176-710 00
kontaktcenter@norrtaelje.se
www.norrtaelje.se



nedanstående tabell redovisas de tekniska kapacitetsförändringar avseende förskola år 2024 och framåt. Projekt där såväl genomförande som volym och tidplan förknippas med betydande osäkerheter har kursiverats i tabellen.

Tekniska kapacitetsförändringar avseende förskola, 2024-2033

Källa: Norrtälje kommuns kapacitetsplanering 2024

Alla uppgifter avser prognos per 31 december respektive år

Enhet/projekt	2024	2025	2026	2027	2028	2029	2030	2031	2032	2033
<i>Björnö</i>						120				
<i>Blåklinten</i>	-60									
<i>Fröstugan</i>			-18							
<i>Färsna</i>						100				
<i>Gottsta</i>	-12									
<i>Länna</i>				80						
<i>Närtuna</i>	-30									
<i>Paletten</i>				22						
<i>Parken</i>					12					
<i>Sjöhagen</i>				-35						
<i>Skarsjö</i>				40						
<i>Svanberga</i>				85						
<i>Söderbykart</i>	-20									
<i>Västerorpsskogen</i>				100						
Summering	-122	0	-18	292	12	220	0	0	0	0

Vid bedömning av praktiska konsekvenser från etablering av ny verksamhet och större förändringar fördelas generellt sett den förväntade effekten ut över tid, vilket innebär att teknisk kapacitet sällan korrelerar med tillgång till och beläggning av platser. I nedanstående tabell beräknas tänkbara utfall från projekt förknippade med betydande osäkerheter, till exempel projekt som inte är beslutade alternativt saknar antagen detaljplan.

Potentiella projekt och möjlig kapacitetsförändring avseende förskola, 2024-2033

Källa: Norrtälje kommuns kapacitetsplanering 2024

Alla uppgifter avser prognos per 31 december respektive år

Variabel	2024	2025	2026	2027	2028	2029	2030	2031	2032	2033	Summa
Teknisk kapacitet				292	12	220					524
Nya platser				202	37	205	10	30			484
Förväntad beläggning*				29	13	145	40	29	24	-11	269

*Beläggning avser nyttjande av nettoplatser över tid.

I ovanstående tabell kan ses att den förväntade beläggningen vida understiger det förväntade antalet tillgängliggjorda nya platser. Det beror på att platsöverskott bedöms råda under prognosperioden till och med år 2033. Det saknas härmed tillräckligt antal individer inom planeringsåldern 1-5 år för att belägga samtliga förskoleplatser, såväl befintliga som nya. Förutsättningarna kan förändras om befintliga verksamheter i egen eller fristående regi omstruktureras eller avvecklas.

POSTADRESS

Box 800, 761 28 Norrtälje
Kommunstyrelsekontoret

BESÖKSADRESS

Estunavägen 14

KONTAKT

0176-710 00
kontaktcenter@norrtalje.se
www.norrtalje.se

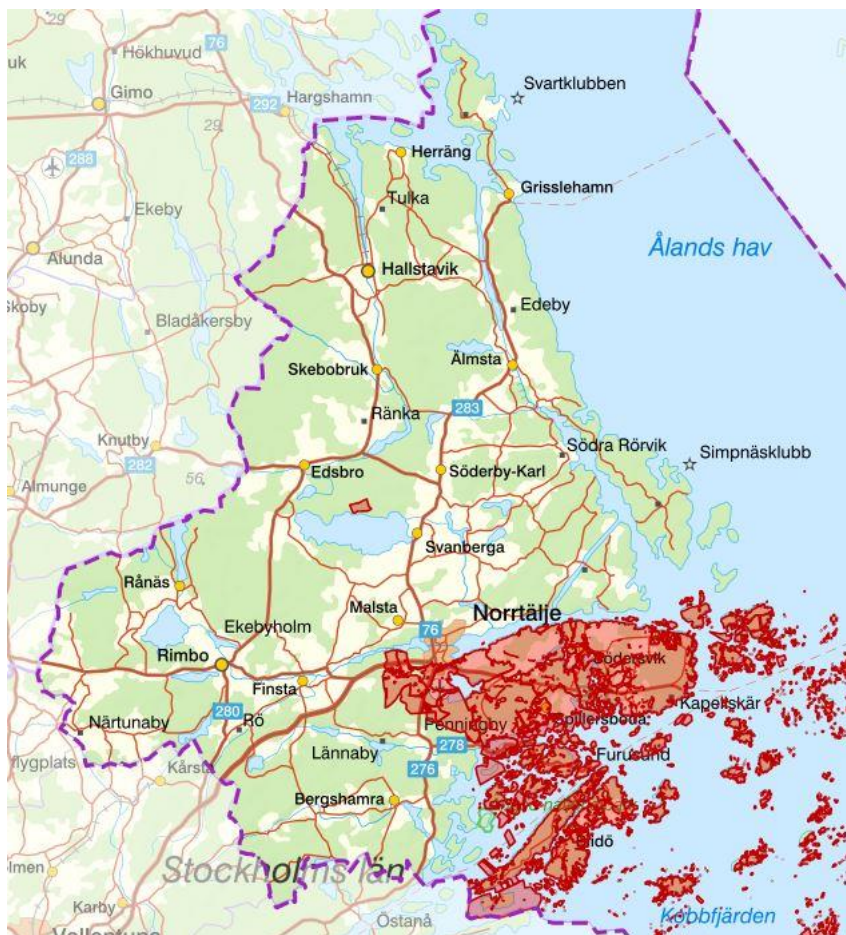


4.1.1 Förskoleområde 1

I prognoshänseende är förskolorna i Norrtälje kommun indelade i sju olika geografiska områden, så kallade *förskoleområden*. Områdesindelningen har ingen påverkan på varken tillämpningen av närhetsprincipen, verksamheten eller fördelningen av förskoleplatser utan används enbart utifrån ett planeringsperspektiv avseende kapacitetsplanering. Områdena organiseras och revideras löpande utifrån hur enheterna kompletterar varandra och respektive förskoleområde bör ha ett väl anpassat och balanserat utbud för barnen i närområdet.

Områdesbeskrivning

Förskoleområde 1 sträcker sig över sydöstra delen av Norrtälje kommun och omfattar orter och områden som till exempel Björnö, Frötuna, Rådmansö, Gräddö, Yxlan och Blidö med flera.



POSTADRESS

Box 800, 761 28 Norrtälje
Kommunstyrelsekontoret

BESÖKSADRESS

Estunavägen 14

KONTAKT

0176-710 00
kontaktcenter@norrtalje.se
www.norrtalje.se



Förskolor

I förskoleområdet finns idag sex befintliga förskolor. En ny detaljplan är pågående för exploateringsområdet Björnö. Efter antagande förväntas den innebära möjlighet till etablering av en ny förskola på Björnö.

Förskoleområde 1

Källa: Norrtälje kommuns kapacitetsplanering 2024

Enhetsnamn	Regi	Kapacitet	Ort	Enhetsnamn	Regi	Kapacitet	Ort
Frötuna	Kommunal	120	Norrtälje	Uteleken	Fristående	23	Blidö
Köpmanholm	Kommunal	8	Yxlan	Nortandia förskolor Björnö	Fristående	125	Norrtälje
Rådmansö	Kommunal	32	Rådmansö	Viktoriagården	Fristående	33	Gräddö
Teknisk kapacitet, kommunal regi:		160		Teknisk kapacitet, fristående regi:		181	
Samlad teknisk kapacitet:		341					

Demografi

I området förväntas ingen nämnvärd tillväxt inom planeringsåldern 1-5 år till och med år 2026. Därefter förväntas tillväxt driven av bostadsexploateringen i Björnö och inflyttning till området – en förväntan som är behäftad med betydande osäkerheter och historiskt har visat sig falla ut i lägre takt än vad som har förväntats. Sett till hela prognosperioden till och med år 2033 ökar antalet barn i förskoleåldern.

Urval av åldersklasser för förskola i förskoleområde 1, utfall 2023 och prognos 2024-2033

Källa: Norrtälje kommuns befolkningsprognos 2024

Alla befolkningsuppgifter avser antal invånare per 31 december respektive år

Ålder / År	2023	2024	2025	2026	2027	2028	2029	2030	2031	2032	2033	Förändring 2023-2026		Förändring 2023-2033	
0 år	62	52	54	60	71	80	84	85	85	80	78	-2	-4%	16	26%
1 år	53	66	58	63	76	89	95	96	95	91	87	10	20%	35	66%
2 år	82	58	69	66	78	92	102	105	105	101	97	-15	-19%	15	19%
3 år	72	83	63	76	80	93	104	110	113	109	105	4	6%	33	47%
4 år	74	75	85	71	88	94	103	111	117	116	112	-3	-4%	38	52%
5 år	81	76	77	90	83	99	103	110	116	118	117	9	11%	36	45%
1-5 år	361	358	353	366	405	468	506	532	546	535	519	9	3%	158	44%

Behov

Behovet av förskoleplatser bedöms över tid motsvara drygt 80 procent av antalet folkbokförda i planeringsåldern 1-5 år i förskoleområdet. Behovet och antalet inskrivna förskolebarn förväntas vara stabilt till och med år 2026. Därefter sker en successiv ökning i takt med inflyttning till nybyggda bostäder. Ett lokalt platsunderskott beräknas uppstå år 2028. Underskottet av platser i området bedöms utifrån det områdesövergripande överskottet av förskoleplatser i Norrtälje kommun inte vara ett problem, och kan hanteras antingen genom hänvisning till närliggande förskolor med lediga platser i Norrtälje centralort eller genom etablering av en ny förskola i området inom ramen för detaljplan för Björnö etapp 2 och 3, del av fastigheten Östhamra 1:15²⁹.

²⁹ Se dnr KS 12-231.

POSTADRESS

Box 800, 761 28 Norrtälje
Kommunstyrelsekontoret

BESÖKSADRESS

Estunavägen 14

KONTAKT

0176-710 00
kontaktcenter@norrtalje.se
www.norrtalje.se



Förskoleområde 1

Områdesanalys, prognos 2024 och framåt

Källa: Norrtälje kommuns kapacitetsplanering 2024

Alla befolkningsuppgifter avser antal invånare per 31 december respektive år

Komponent	Nuläge	Kort prognos			Lång prognos			Orientering			Förändring		Förändring	
	2024	2025	2026	2027	2028	2029	2030	2031	2032	2033	2024-2027	2024-2027	2024-2033	2024-2033
1-5 år	358	353	366	405	468	506	532	546	535	519	48	13%	161	45%
Behov*	290	286	297	328	379	410	431	442	433	420	38	13%	130	45%
Kapacitet	341	341	341	341	341	426	441	461	461	461	0	0%	120	35%
Inskrivna	290	286	297	328	379	410	431	442	433	420	38	13%	130	45%
Nettoplatser	51	55	44	13	-38	16	10	19	28	41	-38	-75%	-10	-20%

*I områdesanalysen tillämpas en områdespecifik inskrivningsfaktor baserad på historiska utfall, vilket innebär att behovet kan vara högre eller lägre än det kommunövergripande behovet på cirka 94 procent av folkmängden i planeringsåldern.

Rekommenderade åtgärder av strategisk vikt avseende förskoleområde 1:

- Följ upp bostadsexploateringen i området löpande och analysera dess påverkan på befolkningsutveckling och behov utifrån förändringar inom planeringsåldern 1-5 år.
- Bevaka möjligheten till etablering av ny förskola i området och analysera dess förväntade påverkan på kapaciteter och behov, lokalt och på övergripande nivå.
- Barn- och skolnämnden ska genom en kontinuerlig översyn och justering av verksamheten inom området skapa en förskole- och skolstruktur som genom goda förutsättningar ger en förskole- och grundskoleorganisation med hög pedagogisk kvalitet, kostnads- och resurseffektivitet och som bidrar till att öka måluppfyllelsen samt behålla och attrahera barnfamiljer till Norrtälje kommun. Utgångspunkten är effektiva undervisningsgrupper i moderna och ändamålsenliga skollokaler, med en väl genomtänkt, transparent och accepterad resursfördelningsmodell som tar hänsyn till verksamheternas olika förutsättningar och med fokus på de utvecklingsområden som identifieras inom ramen för det systematiska kvalitetsarbetet.

4.1.2 Förskoleområde 2

Områdesbeskrivning

Förskoleområde 2 sträcker sig över södra delen av Norrtälje kommun och omfattar orter och områden som till exempel Bergshamra och Riala med flera.

POSTADRESS

Box 800, 761 28 Norrtälje
Kommunstyrelsekontoret

BESÖKSADRESS

Estunavägen 14

KONTAKT

0176-710 00
kontaktcenter@norrtaelje.se
www.norrtaelje.se



Förskolor

I förskoleområdet finns idag tre befintliga förskolor. En detaljplan är pågående för fastigheten Mora 3:55. Efter antagande förväntas den innebära möjlighet för befintliga Länna förskola att förändra och öka kapaciteten i egen regi. Möjligheten till nyetablering av förskola i området har också tidigare lyfts i anslutning till ny detaljplan för fastigheten Mora 1:55. Detaljplanen är inte påbörjad och förväntas inte ge effekt under prognosperioden till och med år 2033.

Förskoleområde 2

Källa: Norrtälje kommuns kapacitetsplanering 2024

Enhetsnamn	Regi	Kapacitet	Ort	Enhetsnamn	Regi	Kapacitet	Ort
Länna	Kommunal	80	Bergshamra	Fröstugan	Fristående	48	Riala
				Riala Waldorff	Fristående	15	Riala
Teknisk kapacitet, kommunal regi:		80		Teknisk kapacitet, fristående regi:		63	
Samlad teknisk kapacitet:		143					

POSTADRESS

Box 800, 761 28 Norrtälje
Kommunstyrelsekontoret

BESÖKSADRESS

Estunavägen 14

KONTAKT

0176-710 00
kontaktcenter@norrtalje.se
www.norrtalje.se



Demografi

I området förväntas antalet barn i förskoleåldern minska successivt sett till hela prognosperioden till och med år 2033. Bland yngre åldrar förväntas små eller inga förändringar i barnantal, vilket får genomslag över perioden i takt med att yngre barn blir äldre. Från och med år 2028 beräknas utvecklingen ha stabiliserats.

Urval av åldersklasser för förskola i förskoleområde 2, utfall 2023 och prognos 2024-2033

Källa: Norrtälje kommuns befolkningsprognos 2024

Alla befolkningsuppgifter avser antal invånare per 31 december respektive år

Ålder / År	Befolkning											Förändring 2023-2026		Förändring 2023-2033	
	2023	2024	2025	2026	2027	2028	2029	2030	2031	2032	2033	2023-2026	2023-2033		
0 år	39	39	39	40	40	39	40	40	40	40	41	1	3%	2	5%
1 år	53	42	42	42	43	42	42	42	43	43	43	-11	-20%	-10	-18%
2 år	48	55	44	44	44	45	45	45	45	46	46	-4	-9%	-2	-5%
3 år	47	50	56	46	46	46	47	47	47	47	48	-1	-3%	1	2%
4 år	58	49	51	57	47	47	48	48	48	49	50	-2	-3%	-9	-15%
5 år	49	59	51	52	57	48	48	49	50	50	50	3	6%	1	2%
1-5 år	256	254	243	241	236	227	229	231	233	235	237	3	1%	-18	-7%

Behov

Utifrån en i dagsläget lägre inskrivningsgrad än flera andra områden är behovet generellt svårbedömt. Förvaltningens bedömning är dock att det finns behov av ytterligare cirka 100 förskoleplatser i närområdet. I dagsläget kompenseras behovet av pedagogisk omsorg, ett tillfälligt utökat tillstånd i fristående regi samt tillfälliga lokaler för verksamheten i egen regi. Barn som inte kan möjliggöras plats i närområdet är i dagsläget hänvisade till förskola i Norrtälje centralort alternativt i närliggande Österåker kommun. Den pedagogiska omsorgsverksamheten har tillstånd för 53 platser. Den beräknade inskrivningsfaktorn i området är drygt 50 procent och en betydande andel i området folkbokförda barn i åldern 1-5 år har historiskt varit inskrivna vid en förskola i Norrtälje centralort eller Österåker kommun. Bedömningen är att detta i hög grad föranletts av kapacitetsbrist och inskrivningsgraden i området bedöms öka vid en utökning av kapaciteten i området. Nedanstående områdesanalys tar inte hänsyn till en ökad inskrivningsgrad vid högre kapacitet och härmed är det troligt att antalet tillgängliga nettoplatser från år 2028 och framåt kan överskattas.

Förskoleområde 2

Områdesanalys, prognos 2024 och framåt

Källa: Norrtälje kommuns kapacitetsplanering 2024

Alla befolkningsuppgifter avser antal invånare per 31 december respektive år

Komponent	Nuläge	Kort prognos			Lång prognos			Orientering			Förändring 2024-2027		Förändring 2024-2033	
	2024	2025	2026	2027	2028	2029	2030	2031	2032	2033	2024-2027	2024-2027	2024-2033	
1-5 år	254	243	241	236	227	229	231	233	235	237	-18	-7%	-17	-7%
Behov*	131	125	124	121	117	118	119	120	121	122	-10	-8%	-9	-7%
Kapacitet	143	143	125	125	165	165	165	165	165	165	-18	-13%	22	15%
Inskrivna	131	125	124	121	117	118	119	120	121	122	-10	-8%	-9	-7%
Nettoplatser	12	18	1	4	48	47	46	45	44	43	-8	-67%	31	258%

* Områdesanalysen tillämpas en områdespecifik inskrivningsfaktor baserad på historiska utfall, vilket innebär att behovet kan vara högre eller lägre än det kommunövergripande behovet på cirka 94 procent av folkmängden i planeringsåldern.

POSTADRESS

Box 800, 761 28 Norrtälje
Kommunstyrelsekontoret

BESÖKSADRESS

Estunavägen 14

KONTAKT

0176-710 00

kontaktcenter@norrtalje.se

www.norrtalje.se



Rekommenderade åtgärder av strategisk vikt avseende förskoleområde 2:

- Fullfölj påbörjat arbete för verksamheten i egen regi vid Läna förskola att göra nuvarande kapacitet motsvarande 80 platser permanent och avveckla paviljongen på fastighet Utanbro 1:50.
- Utred behovet av ytterligare platser för verksamheten i egen regi vid Läna förskola i enlighet med vad pågående detaljplan för fastighet Mora 3:55 möjliggör. Utredningen bör ta hänsyn till historiska rörelsemönster över kommunens förskoleområden för de barn i förskoleåldern som är folkbokförda i området och analysera behov och konsekvenser av att erbjuda fler förskoleplatser inom området.
- Bevaka möjligheten till etablering av ny förskola inom ramen för ej ännu påbörjad detaljplan för fastighet Mora 1:55 och analysera dess förväntade påverkan på kapaciteter och behov, lokalt och på övergripande nivå.
- Barn- och skolnämnden ska genom en kontinuerlig översyn och justering av verksamheten inom området skapa en förskole- och skolstruktur som genom goda förutsättningar ger en förskole- och grundskoleorganisation med hög pedagogisk kvalitet, kostnads- och resurseffektivitet och som bidrar till att öka måluppfyllelsen samt behålla och attrahera barnfamiljer till Norrtälje kommun. Utgångspunkten är effektiva undervisningsgrupper i moderna och ändamålsenliga skollokaler, med en väl genomtänkt, transparent och accepterad resursfördelningsmodell som tar hänsyn till verksamheternas olika förutsättningar och med fokus på de utvecklingsområden som identifieras inom ramen för det systematiska kvalitetsarbetet.

4.1.3 Förskoleområde 3

Områdesbeskrivning

Förskoleområde 3 sträcker sig över västra delen av Norrtälje kommun och omfattar orter och områden som till exempel Skederid, Rimbo, Rånäs, Gottröra och Edsbro med flera.

POSTADRESS

Box 800, 761 28 Norrtälje
Kommunstyrelsekontoret

BESÖKSADRESS

Estunavägen 14

KONTAKT

0176-710 00
kontaktcenter@norrталje.se
www.norrталje.se



Förskolor

I förskoleområdet finns idag 16 befintliga förskolor. En ny detaljplan är pågående för exploateringsområdet Västertorpsskogen. Efter antagande förväntas den innebära möjlighet till etablering av en ny förskola i Rimbo. Förvaltningens bedömning är att behovet av sådan förskola är tveksamt. Barn- och skolnämnden har fattat beslut om att avveckla Närtuna förskola inför andra halvåret 2024.

POSTADRESS

Box 800, 761 28 Norrtälje
Kommunstyrelsekontoret

BESÖKSADRESS

Estunavägen 14

KONTAKT

0176-710 00
kontaktcenter@norrtalje.se
www.norrtalje.se



Förskoleområde 3

Källa: Norrtälje kommuns kapacitetsplanering 2024

Enhetsnamn	Regi	Kapacitet	Ort	Enhetsnamn	Regi	Kapacitet	Ort
Bålbro	Kommunal	68	Rimbo	Borrhagen	Fristående	60	Gotröra
Edsbro	Kommunal	40	Edsbro	Eken	Fristående	38	Rimbo
Håsta	Kommunal	40	Rimbo	Förskolan Fifulur	Fristående	25	Rimbo
Skarsjö	Kommunal	80	Rimbo	Förskolan Hoppitoss	Fristående	23	Rimbo
Skederid	Kommunal	80	Skederid	Förskolan Killelipp	Fristående	25	Rimbo
Rånäs	Kommunal	30	Rånäs	Förskolan Krumilur	Fristående	25	Rimbo
Västertorp	Kommunal	60	Rimbo	Norlandia förskolor Rimbo	Fristående	75	Rimbo
				Rövarborgen	Fristående	30	Rö
				Vallby Hage	Fristående	40	
Teknisk kapacitet, kommunal regi:			398	Teknisk kapacitet, fristående regi:			341
Samlad teknisk kapacitet:			739				

Demografi

I området förväntas antalet barn i förskoleåldern minska successivt till och med år 2028 för att därefter öka något, om än i små absoluta tal. Sett över hela prognosperioden till och med år 2033 minskar antalet barn i planeringsåldern 1-5 år jämfört med utfallet år 2023. Minskningen är tydligare i ålderklasserna från 3 år och äldre, medan antalet individer 0 år förväntas bli något fler i området, både på kort och på lång sikt.

Urval av åldersklasser för förskola i förskoleområde 3, utfall 2023 och prognos 2024-2033

Källa: Norrtälje kommuns befolkningsprognos 2024

Alla befolkningsuppgifter avser antal invånare per 31 december respektive år

Ålder / År	2023	2024	2025	2026	2027	2028	2029	2030	2031	2032	2033	Förändring 2023-2026		Förändring 2023-2033	
0 år	125	129	133	136	136	138	139	142	141	141	141	11	9%	16	13%
1 år	146	135	140	142	145	146	146	148	150	149	149	-4	-3%	3	2%
2 år	145	154	141	146	148	150	150	152	153	155	155	1	0%	10	7%
3 år	169	151	158	145	149	151	153	154	154	156	158	-24	-14%	-11	-6%
4 år	171	171	154	159	146	151	152	155	155	156	158	-12	-7%	-13	-8%
5 år	163	172	171	155	158	147	151	153	155	156	157	-9	-5%	-6	-4%
1-5 år	794	783	763	746	746	745	753	761	766	772	777	-9	-1%	-18	-2%

Behov

Behovet av förskoleplatser bedöms över tid motsvara knappt 87 procent av antalet folkbokförda i planeringsåldern 1-5 år i förskoleområdet. Behovet och antalet inskrivna förskolebarn förväntas minska successivt till och med år 2028, för att därefter öka. Området bedöms ha överskott av platser under hela prognosperioden, särskilt lokalt i Rimbo, Rånäs och Edsbro, där överskottet beräknas öka relativt sett kraftigt från och med år 2027. Bakgrunden till överskottet är vikande volymer bland förskoleåldrar i kombination med nya lokaler och en utökning av verksamheten i egen regi vid Skarsjö förskola, samt att etablering av en ny förskola förväntas möjliggöras i samband med antagande av ny detaljplan för Västertorpsskogen, fastigheten Rimbo-Tomta 3:31 och del av fastigheten Rimbo-Tomta 7:1³⁰. Viss minskning av överskottet förväntas från och med år 2030 och framåt. Investering i nya lokaler för kommunala Skarsjö förskola behövs för att säkerställa

³⁰ Se dnr KS 2019-105.

POSTADRESS

Box 800, 761 28 Norrtälje
Kommunstyrelsekontoret

BESÖKSADRESS

Estunavägen 14

KONTAKT

0176-710 00
kontaktcenter@norrtalje.se
www.norrtalje.se



fortsatt drift av verksamheten i ändamålsenliga lokaler. I det fall etablering av ny förskola i Västertorpsskogen inte sker enligt prognos kan det förväntas minska det förväntade överskottet av förskoleplatser.

Förskoleområde 3

Områdesanalys, prognos 2024 och framåt

Källa: Norrtälje kommuns kapacitetsplanering 2024

Alla befolkningsuppgifter avser antal invånare per 31 december respektive år

Komponent	Nuläge	Kort prognos			Lång prognos			Orientering			Förändring		Förändring	
	2024	2025	2026	2027	2028	2029	2030	2031	2032	2033	2024-2027	2024-2033	2024-2033	
1-5 år	783	763	746	746	745	753	761	766	772	777	-37	-5%	-6	-1%
Behov*	679	662	647	647	646	653	660	665	670	674	-32	-5%	-5	-1%
Kapacitet	729	739	739	789	854	879	879	879	879	879	60	8%	150	21%
Inskrivna	679	662	647	647	646	653	660	665	670	674	-32	-5%	-5	-1%
Nettoplatser	50	77	92	142	208	226	219	214	209	205	92	184%	155	310%

*I områdesanalysen tillämpas en områdespecifik inskrivningsfaktor baserad på historiska utfall, vilket innebär att behovet kan vara högre eller lägre än det kommunövergripande behovet på cirka 94 procent av folkmängden i planeringsåldern.

Rekommenderade åtgärder av strategisk vikt avseende förskoleområde 3:

- Säkerställ möjligheten för verksamheten i egen regi vid Skarsjö förskola att bedrivas i ändamålsenliga lokaler genom nybyggnation. Vid uppförande av nya lokaler för förskola i egen regi bör kommunen generellt planera för minst 80-120 platser.
- Bevaka möjligheten för etablering av ny förskola inom ramen för ej ännu antagen detaljplan för exploateringsområdet Västertorpsskogen och analysera dess förväntade påverkan på kapaciteter och behov, med särskilt fokus på Rimbo tätort.
- Barn- och skolnämnden ska genom en kontinuerlig översyn och justering av verksamheten inom området skapa en förskole- och skolstruktur som genom goda förutsättningar ger en förskole- och grundskoleorganisation med hög pedagogisk kvalitet, kostnads- och resurseffektivitet och som bidrar till att öka måluppfyllelsen samt behålla och attrahera barnfamiljer till Norrtälje kommun. Utgångspunkten är effektiva undervisningsgrupper i moderna och ändamålsenliga skollokaler, med en väl genomtänkt, transparent och accepterad resursfördelningsmodell som tar hänsyn till verksamheternas olika förutsättningar och med fokus på de utvecklingsområden som identifieras inom ramen för det systematiska kvalitetsarbetet.

4.1.4 Förskoleområde 4

Områdesbeskrivning

Förskoleområde 4 sträcker sig över nordvästra delen av Norrtälje kommun och omfattar orter och områden som till exempel Hallstavik, Herräng och Skebobruk med flera.

POSTADRESS

Box 800, 761 28 Norrtälje
Kommunstyrelsekontoret

BESÖKSADRESS

Estunavägen 14

KONTAKT

0176-710 00
kontaktcenter@norrtaelje.se
www.norrtaelje.se



Förskolor

I förskoleområdet finns idag sex befintliga förskolor.

Förskoleområde 4

Källa: Norrtälje kommuns kapacitetsplanering 2024

Enhetsnamn	Regi	Kapacitet	Ort	Enhetsnamn	Regi	Kapacitet	Ort
Gottsta	Kommunal	72	Hallstavik	Förskolan Almerska Villan	Fristående	50	Hallstavik
Herräng	Kommunal	15	Herräng				
Linden	Kommunal	120	Hallstavik				
Skebo	Kommunal	40	Skebobruk				
Slättegubben	Kommunal	55	Hallstavik				
Teknisk kapacitet, kommunal regi:				Teknisk kapacitet, fristående regi:			
302				50			
Samlad teknisk kapacitet:				352			

POSTADRESS

Box 800, 761 28 Norrtälje
Kommunstyrelsekontoret

BESÖKSADRESS

Estunavägen 14

KONTAKT

0176-710 00
kontaktcenter@norrtalje.se
www.norrtalje.se



Demografi

I området förväntas antalet barn i förskoleåldern minska successivt till och med år 2027 för att därefter öka något och nå volymer liknande dagens mot slutet av prognosperioden till och med år 2033. Sett över hela prognosperioden till och med år 2033 är antalet barn i planeringsålderna 1-5 år förhållandevis stabilt jämfört med utfallet år 2023. De yngsta och de äldsta barnen förväntas bli något fler medan antalet 2- respektive 4-åringar förväntas bli något färre.

Urval av åldersklasser för förskola i förskoleområde 4, utfall 2023 och prognos 2024-2033

Källa: Norrtälje kommuns befolkningsprognos 2024

Alla befolkningsuppgifter avser antal invånare per 31 december respektive år

Ålder / År	2023	2024	2025	2026	2027	2028	2029	2030	2031	2032	2033	Förändring 2023-2026		Förändring 2023-2033	
0 år	40	55	56	57	57	56	57	58	57	58	58	18	45%	18	46%
1 år	54	46	59	60	61	60	60	60	61	61	61	6	11%	7	13%
2 år	74	58	50	62	62	62	62	62	63	64	64	-12	-16%	-10	-13%
3 år	65	74	60	54	63	63	64	64	64	65	65	-12	-18%	0	0%
4 år	74	67	75	62	56	64	64	65	65	65	66	-12	-16%	-8	-10%
5 år	60	73	67	75	63	57	64	65	65	66	66	14	23%	6	10%
1-5 år	327	317	312	312	304	306	314	315	317	320	323	14	4%	-4	-1%

Behov

Behovet av förskoleplatser bedöms över tid motsvara drygt 100 procent av antalet folkbokförda i planeringsåldern 1-5 år i förskoleområdet. Behovet och antalet inskrivna förskolebarn förväntas minska successivt till och med år 2027, för att därefter öka något. Området bedöms ha överskott av platser under hela prognosperioden, framför allt i Hallstaviks tätort. Överskottet minskar dock över tid, särskilt från och med år 2028 och framåt, i takt med att antalet barn i åldrarna 1-5 år i området ökar från, under prognosperioden, låga nivåer. Ytterligare anledningar är förändringar i den tekniska kapaciteten, till exempel avetablering av en tillfällig lokal vid verksamheten i egen regi på Gottsta förskola. Verksamheten i egen regi vid Herrängs förskola bedöms behöva anpassas utifrån förändrade behov och antal inskrivna under perioden.

Förskoleområde 4

Områdesanalys, prognos 2024 och framåt

Källa: Norrtälje kommuns kapacitetsplanering 2024

Alla befolkningsuppgifter avser antal invånare per 31 december respektive år

Komponent	Nuläge 2024	Kort prognos			Lång prognos			Orientering			Förändring 2024-2027		Förändring 2024-2033	
		2025	2026	2027	2028	2029	2030	2031	2032	2033				
1-5 år	317	312	312	304	306	314	315	317	320	323	-13	-4%	6	2%
Behov*	318	313	313	305	307	315	316	318	321	324	-13	-4%	6	2%
Kapacitet	352	340	325	325	325	325	325	325	325	325	-27	-8%	-27	-8%
Inskrivna	318	313	313	305	307	315	316	318	321	324	-13	-4%	6	2%
Nettoplatser	34	27	12	20	18	10	9	7	4	1	-14	-41%	-33	-97%

* Områdesanalysen tillämpas en områdespecifik inskrivningsfaktor baserad på historiska utfall, vilket innebär att behovet kan vara högre eller lägre än det kommunövergripande behovet på cirka 94 procent av folkmängden i planeringsåldern.

POSTADRESS

Box 800, 761 28 Norrtälje
Kommunstyrelsekontoret

BESÖKSADRESS

Estunavägen 14

KONTAKT

0176-710 00
kontaktcenter@norrtaelje.se
www.norrtaelje.se



Rekommenderade åtgärder av strategisk vikt avseende förskoleområde 4:

- Barn- och skolenämnden ska genom en kontinuerlig översyn och justering av verksamheten inom området skapa en förskole- och skolstruktur som genom goda förutsättningar ger en förskole- och grundskoleorganisation med hög pedagogisk kvalitet, kostnads- och resurseffektivitet och som bidrar till att öka måluppfyllelsen samt behålla och attrahera barnfamiljer till Norrtälje kommun. Utgångspunkten är effektiva undervisningsgrupper i moderna och ändamålsenliga skollokaler, med en väl genomtänkt, transparent och accepterad resursfördelningsmodell som tar hänsyn till verksamheternas olika förutsättningar och med fokus på de utvecklingsområden som identifieras inom ramen för det systematiska kvalitetsarbetet.

4.1.5 Förskoleområde 5

Områdesbeskrivning

Förskoleområde 5 sträcker sig över nordöstra delen av Norrtälje kommun och omfattar orter och områden som till exempel Älmsta, Svanberga, Grisslehamn, Söderbykarl och Björkö-Arholma med flera.

POSTADRESS

Box 800, 761 28 Norrtälje
Kommunstyrelsekontoret

BESÖKSADRESS

Estunavägen 14

KONTAKT

0176-710 00
kontaktcenter@norrталje.se
www.norrталje.se



Förskolor

I förskoleområdet finns idag åtta befintliga förskolor. Barn- och skolnämnden har fattat beslut om att avveckla Söderbykarls förskola inför andra halvåret 2024. Samtidigt planeras för nya förskolelokaler som ska ersätta nuvarande lokaler för Sjöhagen respektive Svanberga förskolor. I pågående översiktsplanering har Svanberga-området identifierats av Norrtälje kommun som ett möjligt område att utveckla för ny bostadsexploatering, vilket på sikt kan förväntas innebära ett ökat behov av bland annat förskola.

Förskoleområde 5

Källa: Norrtälje kommuns kapacitetsplanering 2024

Enhetsnamn	Regi	Kapacitet	Ort	Enhetsnamn	Regi	Kapacitet	Ort
Björkö-Arholma	Kommunal	14	Björkö	Lotsen	Fristående	35	Väddö
Elmsta	Kommunal	100	Väddö	Småfolket	Fristående	50	Estuna
Grisslehamn	Kommunal	20	Grisslehamn				
Sjöhagen	Kommunal	35	Svanberga				
Svanberga	Kommunal	35	Svanberga				
Teknisk kapacitet, kommunal regi:		204		Teknisk kapacitet, fristående regi:		85	
Samlad teknisk kapacitet:		289					

POSTADRESS

Box 800, 761 28 Norrtälje
Kommunstyrelsekontoret

BESÖKSADRESS

Estunavägen 14

KONTAKT

0176-710 00
kontaktcenter@norrtalje.se
www.norrtalje.se



Demografi

I området förväntas antalet barn i förskoleålder till och med år 2029 vara något lägre jämfört med utfallet år 2023. Från och med år 2030 förväntas volymerna i planeringsåldern 1-5 år åter vara på 2023 års nivå och därefter öka successivt. Antalet individer 0-1 år förväntas växa över tid från idag låga nivåer, vilket på sikt ökar volymerna även i äldre åldersklasser.

Urval av åldersklasser för förskola i förskoleområde 5, utfall 2023 och prognos 2024-2033

Källa: Norrtälje kommuns befolkningsprognos 2024

Alla befolkningsuppgifter avser antal invånare per 31 december respektive år

Ålder / År	2023	2024	2025	2026	2027	2028	2029	2030	2031	2032	2033	Förändring 2023-2026	Förändring 2023-2033
0 år	39	39	41	43	44	43	44	44	44	45	45	4	11%
1 år	51	41	43	45	47	47	46	47	47	48	48	-6	-12%
2 år	44	53	44	47	49	50	50	49	50	50	51	3	6%
3 år	53	47	55	48	51	52	52	52	52	53	53	-5	-10%
4 år	51	55	51	58	52	53	54	55	55	55	56	7	13%
5 år	60	54	57	54	61	54	56	57	58	58	58	-6	-10%
1-5 år	260	250	250	252	259	256	258	260	262	264	266	-6	-2%

Behov

Behovet av förskoleplatser bedöms över tid motsvara drygt 97 procent av antalet folkbokförda i planeringsåldern 1-5 år i förskoleområdet. Behovet och antalet inskrivna förskolebarn förväntas öka successivt under hela prognosperioden, från lägre nivåer år 2024 jämfört med år 2023. Området bedöms ha överskott av platser under hela prognosperioden. Överskottet minskar under de närmsta åren, främst genom avveckling av teknisk kapacitet i Söderbykarls förskola, för att år 2027 öka i samband med uppförande av nya lokaler med ökad kapacitet som möjliggör samlokalisering av Sjöhagen och Svanberga förskolor. Överskottet beräknas öka trots att tillfälliga lokaler för Sjöhagens förskola förväntas avvecklas. Förskoleområde 5 är ett geografiskt spritt område och bedömningen är att volymerna viker nedåt i norra delen av område, medan det bedöms finnas behov i den södra delen.

Förskoleområde 5

Områdesanalys, prognos 2024 och framåt

Källa: Norrtälje kommuns kapacitetsplanering 2024

Alla befolkningsuppgifter avser antal invånare per 31 december respektive år

Komponent	Nuläge	Kort prognos				Lång prognos			Orientering			Förändring	Förändring
	2024	2025	2026	2027	2028	2029	2030	2031	2032	2033	2024-2027	2024-2033	
1-5 år	250	250	252	259	256	258	260	262	264	266	9	4%	
Behov*	243	243	245	252	249	251	253	255	257	259	9	4%	
Kapacitet	289	289	289	339	339	339	339	339	339	339	50	17%	
Inskrivna	243	243	245	252	249	251	253	255	257	259	9	4%	
Nettoplatser	46	46	44	87	90	88	86	84	82	80	41	89%	

*I områdesanalysen tillämpas en områdespecifik inskrivningsfaktor baserad på historiska utfall, vilket innebär att behovet kan vara högre eller lägre än det kommunövergripande behovet på cirka 94 procent av folkmängden i planeringsåldern.

Rekommenderade åtgärder av strategisk vikt avseende förskoleområde 5:

- Fullfölj påbörjat arbete för verksamheterna i egen regi vid Sjöhagen och Svanberga förskolor att samlokalisera i ändamålsenliga lokaler genom nybyggnation. Vid

POSTADRESS

Box 800, 761 28 Norrtälje
Kommunstyrelsekontoret

BESÖKSADRESS

Estunavägen 14

KONTAKT

0176-710 00

kontaktcenter@norrталje.se

www.norrталje.se



uppförande av nya lokaler för förskola i egen regi bör kommunen generellt planera för minst 80-120 platser.

- Avetablera tillfälliga lokaler för Sjöhagens förskola i samband med samlokalisering i nya förskolelokaler.
- Utred hantering av befintliga lokaler för Svanberga förskola efter samlokalisering i nya förskolelokaler.
- Barn- och skolnämnden ska genom en kontinuerlig översyn och justering av verksamheten inom området skapa en förskole- och skolstruktur som genom goda förutsättningar ger en förskole- och grundskoleorganisation med hög pedagogisk kvalitet, kostnads- och resurseffektivitet och som bidrar till att öka måluppfyllelsen samt behålla och attrahera barnfamiljer till Norrtälje kommun. Utgångspunkten är effektiva undervisningsgrupper i moderna och ändamålsenliga skollokaler, med en väl genomtänkt, transparent och accepterad resursfördelningsmodell som tar hänsyn till verksamheternas olika förutsättningar och med fokus på de utvecklingsområden som identifieras inom ramen för det systematiska kvalitetsarbetet.

4.1.6 Förskoleområde 6

Områdesbeskrivning

Förskoleområde 6 sträcker sig över östra delen av Norrtälje kommun norr om Norrtäljeviken, och omfattar orter och områden som till exempel Roslags-Bro och Vätö med flera.

POSTADRESS

Box 800, 761 28 Norrtälje
Kommunstyrelsekontoret

BESÖKSADRESS

Estunavägen 14

KONTAKT

0176-710 00
kontaktcenter@norrtalje.se
www.norrtalje.se



Förskolor

I förskoleområdet finns idag två befintliga förskolor.

Förskoleområde 6

Källa: Norrtälje kommuns kapacitetsplanering 2024

Enhetsnamn	Regi	Kapacitet	Ort	Enhetsnamn	Regi	Kapacitet	Ort
Vätö förskola	Kommunal	50	Vätö	Vildnissarna Roslagsbro	Fristående	55	Roslags-Bro
Teknisk kapacitet, kommunal regi:				Teknisk kapacitet, fristående regi:			
Samlad teknisk kapacitet:				105			

Demografi

I området förväntas antalet barn i förskoleåldern öka marginellt till och med år 2026, för att därefter minska i volym till och med år 2029. Sett över hela prognosperioden till och med år 2033 förväntas antalet barn i planeringsåldern 1-5 år ligga kvar på dagens nivåer. Antalet

POSTADRESS

Box 800, 761 28 Norrtälje
Kommunstyrelsekontoret

BESÖKSADRESS

Estunavägen 14

KONTAKT

0176-710 00
kontaktcenter@norrtalje.se
www.norrtalje.se



individer 0 år förväntas ha minskat sedan år 2023 och vara kvar på liknande nivåer som idag under resten av prognosperioden.

Urval av åldersklasser för förskola i förskoleområde 6, utfall 2023 och prognos 2024-2033

Källa: Norrtälje kommuns befolkningsprognos 2024

Alla befolkningsuppgifter avser antal invånare per 31 december respektive år

Ålder / År	2023	2024	2025	2026	2027	2028	2029	2030	2031	2032	2033	Förändring 2023-2026	Förändring 2023-2033
0 år	24	19	19	19	19	19	20	20	20	20	20	-4 -18%	-3 -14%
1 år	22	25	20	21	21	21	21	21	22	22	22	-2 -8%	0 -2%
2 år	27	24	27	22	22	23	23	23	23	24	24	-5 -20%	-4 -13%
3 år	18	29	26	28	24	24	24	25	25	25	26	10 59%	8 45%
4 år	28	20	31	28	29	25	26	26	27	27	27	-1 -2%	-1 -3%
5 år	31	30	23	33	29	31	27	28	28	29	29	2 6%	-2 -5%
1-5 år	127	129	127	131	126	124	121	123	125	127	128	2 1%	2 1%

Behov

Behovet av förskoleplatser bedöms över tid motsvara knappt 62 procent av antalet folkbokförda i planeringsåldern 1-5 år i förskoleområdet. Liksom förskoleområde 2 är en stor andel av antalet folkbokförda barn i förskoleåldern inskrivna vid en verksamhet i ett annat förskoleområde, ofta förskoleområde 7. Behovet och antalet inskrivna förskolebarn i förskoleområde 6 förväntas vara i stora drag oförändrat under hela prognosperioden. Verksamheten i egen regi vid Vätö förskola bedöms behöva anpassas utifrån förändrade behov och antal inskrivna under perioden.

Förskoleområde 6

Områdesanalys, prognos 2024 och framåt

Källa: Norrtälje kommuns kapacitetsplanering 2024

Alla befolkningsuppgifter avser antal invånare per 31 december respektive år

Komponent	Nuläge	Kort prognos			Lång prognos			Orientering			Förändring 2024-2027	Förändring 2024-2033
	2024	2025	2026	2027	2028	2029	2030	2031	2032	2033		
1-5 år	129	127	131	126	124	121	123	125	127	128	-3 -2%	-1 -1%
Behov*	81	80	83	80	78	76	78	79	80	81	-1 -1%	0 0%
Kapacitet	105	105	105	105	75	75	75	75	75	75	0 0%	-30 -29%
Inskrivna	81	80	83	80	78	76	78	79	80	81	-1 -1%	0 0%
Nettoplatser	24	25	22	25	-3	-1	-3	-4	-5	-6	1 -4%	-30 -125%

*I områdesanalysen tillämpas en områdespecifik inskrivningsfaktor baserad på historiska utfall, vilket innebär att behovet kan vara högre eller lägre än det kommunövergripande behovet på cirka 94 procent av folkmängden i planeringsåldern.

Rekommenderade åtgärder av strategisk vikt avseende förskoleområde 6:

- Barn- och skolnämnden ska genom en kontinuerlig översyn och justering av verksamheten inom området skapa en förskole- och skolstruktur som genom goda förutsättningar ger en förskole- och grundskoleorganisation med hög pedagogisk kvalitet, kostnads- och resurseffektivitet och som bidrar till att öka måluppfyllelsen samt behålla och attrahera barnfamiljer till Norrtälje kommun. Utgångspunkten är effektiva undervisningsgrupper i moderna och ändamålsenliga skollokaler, med en väl genomtänkt, transparent och accepterad resursfördelningsmodell som tar hänsyn till verksamheternas olika förutsättningar och med fokus på de utvecklingsområden som identifieras inom ramen för det systematiska kvalitetsarbetet.

POSTADRESS

Box 800, 761 28 Norrtälje
Kommunstyrelsekontoret

BESÖKSADRESS

Estunavägen 14

KONTAKT

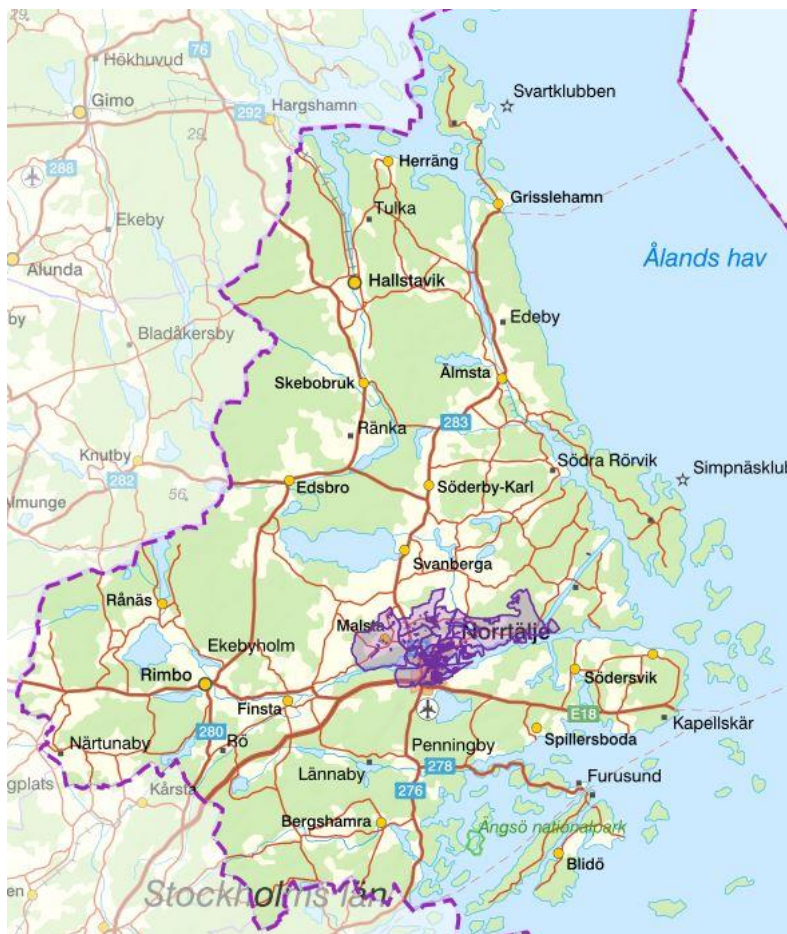
0176-710 00
kontaktcenter@norrtalje.se
www.norrtalje.se



4.1.7 Förskoleområde 7

Områdesbeskrivning

Förskoleområde 7 sträcker sig över centralorten Norrtälje tätort med viss geografisk omnejd och omfattar utöver Norrtälje stad även områden som till exempel Malsta, Norra Nånö, Hårnacka och Utlunda med flera.



Förskolor

I förskoleområdet finns idag 26 befintliga förskolor. Förskoleområdets karaktär präglas i hög grad av centralorten Norrtälje och är det område med i särklass flest pågående detalplaner. En av dessa förväntas innebära möjlighet till etablering av en ny förskola i Fårna³¹ under prognosperioden.

³¹ Se dnr KS 2023-1807.

POSTADRESS

Box 800, 761 28 Norrtälje
Kommunstyrelsekontoret

BESÖKSADRESS

Estunavägen 14

KONTAKT

0176-710 00
kontaktcenter@norrtalje.se
www.norrtalje.se



Förskoleområde 7

Källa: Norrtälje kommuns kapacitetsplanering 2024

Enhetsnamn	Regi	Kapacitet	Ort	Enhetsnamn	Regi	Kapacitet	Ort
Körsbäret	Kommunal	84	Norrtälje	Balder	Fristående	8	Norrtälje
Paletten	Kommunal	58	Norrtälje	Freinetförskolan Hugin	Fristående	31	Norrtälje
Parken	Kommunal	68	Norrtälje	Freinetförskolan Mimer	Fristående	62	Norrtälje
Solbacka	Kommunal	94	Norrtälje	Förskolan Amorinen	Fristående	52	Norrtälje
Vigelsjögård	Kommunal	40	Norrtälje	Förskolan Grossgårdet	Fristående	60	Norrtälje
				Förskolan Offenciven	Fristående	70	Norrtälje
				Gnistan	Fristående	55	Norrtälje
				Höjdhoppet	Fristående	40	Norrtälje
				Innovitaskolan Norrtälje förskola	Fristående	70	Norrtälje
				Jensen	Fristående	140	Norrtälje
				Kråkbrinken	Fristående	45	Norrtälje
				Montessoriförskolan Bambino	Fristående	45	Norrtälje
				Naturbarnstugan	Fristående	60	Norrtälje
				Norlandia Lilla Rospiggen	Fristående	125	Norrtälje
				Nygatan	Fristående	30	Norrtälje
				Smörblomman	Fristående	44	Norrtälje
				Trollebo	Fristående	45	Norrtälje
				Vildnissarna Solbacka	Fristående	75	Norrtälje
				Vintergatan	Fristående	45	Norrtälje
				Växtriket	Fristående	55	Norrtälje
Teknisk kapacitet, kommunal regi:			344	Teknisk kapacitet, fristående regi:			1 157
Samlad teknisk kapacitet:			1 501				

Demografi

I området förväntas antalet barn i förskoleåldern öka sett över hela prognosperioden till och med år 2033. Volymerna har dock minskat sedan föregående år, och ökningen sker i långsam takt de kommande 3-4 åren. Först år 2028 förväntas volymerna i planeringsåldern 1-5 år vara i paritet med år 2023, för att därefter öka i volymer om 30-40 individer per år till och med år 2031. Noterbart är att egen regi utgör en förhållandevis liten andel av den tekniska kapaciteten i kombination med att området har ett betydande platsöverskott. Antalet individer 0 år förväntas öka successivt under hela prognosperioden och är den i särklass snabbast växande enskilda åldersklassen såväl sett till de kommande 2-3 åren och över hela prognosperioden till och med år 2033.

Urval av åldersklasser för förskola i förskoleområde 7, utfall 2023 och prognos 2024-2033

Källa: Norrtälje kommuns befolkningsprognos 2024

Alla befolkningsuppgifter avser antal invånare per 31 december respektive år

Ålder / År	2023	2024	2025	2026	2027	2028	2029	2030	2031	2032	2033	Förändring 2023-2026		Förändring 2023-2033	
0 år	173	186	191	197	199	206	214	220	224	225	223	24	14%	50	29%
1 år	205	184	194	200	205	210	218	225	231	232	231	-5	-3%	26	13%
2 år	206	210	191	201	205	212	218	225	231	236	236	-6	-3%	29	14%
3 år	210	211	213	197	204	211	219	224	231	236	238	-13	-6%	28	13%
4 år	202	215	216	217	201	210	218	225	230	235	238	15	8%	36	18%
5 år	224	208	219	221	220	207	217	224	231	235	238	-4	-2%	13	6%
1-5 år	1 048	1 028	1 034	1 036	1 035	1 049	1 090	1 123	1 154	1 174	1 180	-4	0%	132	13%

POSTADRESS

Box 800, 761 28 Norrtälje
Kommunstyrelsekontoret

BESÖKSADRESS

Estunavägen 14

KONTAKT

0176-710 00
kontaktcenter@norrtalje.se
www.norrtalje.se



Behov

Efterfrågan på förskoleplatser bedöms över tid motsvara knappt 116 procent av antalet folkbokförda i planeringsåldern 1-5 år i förskoleområdet. Inskrivningsgraden i området drivs upp av en signifikant inpendling av barn i förskoleåldern från omkringliggande landsbygd och andra tätorter. Sett till de senaste årens trend behövs uppskattningsvis 15-20 procent fler förskoleplatser i Norrtälje centralort jämfört med vad befolkningsprognosen indikerar. Efterfrågan på platser och antalet inskrivna förskolebarn förväntas vara i stora drag oförändrat till och med åren 2027-2028. Därefter beräknas nettoinskrivningar ske i volymer om 30-50 förskolebarn per år. Trots det förväntas ett betydande överskott av platser under hela perioden, särskilt åren 2026-2031. Bakgrunden till överskottet är de senaste cirka fem årens omfattande nyetableringar av ny förskoleverksamhet i Norrtälje tätort, i kombination med att tillväxten i planeringsåldern 1-5 år samt bland individer 0 år har blivit lägre än vad som tidigare har förväntats. Observera att det förväntade överskottet kan komma att förändras under förutsättning att befintliga verksamheter i egen och fristående regi omstrukturerar eller avvecklas. Barn- och skolnämnden har fattat beslut om att avveckla verksamheten i egen regi vid Blåklintens förskola inför sommaren 2024, vilket minskar överskottet något.

Förskoleområde 7

Områdesanalys, prognos 2024 och framåt

Källa: Norrtälje kommuns kapacitetsplanering 2024

Alla befolkningsuppgifter avser antal invånare per 31 december respektive år

Komponent	Nuläge	Kort prognos			Lång prognos			Orientering			Förändring		Förändring	
	2024	2025	2026	2027	2028	2029	2030	2031	2032	2033	2024-2027	2024-2033	2024-2033	
1-5 år	1 028	1 034	1 036	1 035	1 049	1 090	1 123	1 154	1 174	1 180	7	1%	152	15%
Behov*	1 193	1 200	1 202	1 201	1 217	1 264	1 303	1 339	1 362	1 369	8	1%	176	15%
Kapacitet	1 366	1 346	1 426	1 436	1 470	1 470	1 570	1 570	1 570	1 570	70	5%	204	15%
Inskrivna	1 193	1 200	1 202	1 201	1 217	1 264	1 303	1 339	1 362	1 369	8	1%	176	15%
Nettoplatser	173	146	224	235	253	206	267	231	208	201	62	36%	28	16%

*I områdesanalysen tillämpas en områdespecifik inskrivningsfaktor baserad på historiska utfall, vilket innebär att behovet kan vara högre eller lägre än det kommunövergripande behovet på cirka 94 procent av folkmängden i planeringsåldern.

Rekommenderade åtgärder av strategisk vikt avseende förskoleområde 7:

- Utred och analysera resultatet från "Förstudie Norrgärdet, Norrtälje stad" inom ramen för arbetet med en ny detaljplan för fastigheterna Grindskolan 1 och Folkparken 2 med flera.
- Bevaka möjligheten för etablering av ny förskola inom ramen för ej ännu antagen detaljplan för exploateringsområdet Färsna 1:2 med flera och analysera dess förväntade påverkan på kapaciteter och behov, med särskilt fokus på Norrtälje tätorts nordligaste delar. Förvaltningens bedömning är att behov av sådan förskola är mycket tveksamt.
- Följ upp bostadsexploateringen i Norrtälje centralort löpande och analysera dess påverkan på befolkningsutveckling och behov utifrån förändringar inom planeringsåldern 1-5 år.
- Barn- och skolnämnden ska genom en kontinuerlig översyn och justering av verksamheten inom området skapa en förskole- och skolstruktur som genom goda förutsättningar ger en förskole- och grundskoleorganisation med hög pedagogisk kvalitet, kostnads- och resurseffektivitet och som bidrar till att öka måluppfyllelsen samt behålla och attrahera barnfamiljer till Norrtälje kommun. Utgångspunkten är effektiva undervisningsgrupper i moderna och

POSTADRESS

Box 800, 761 28 Norrtälje
Kommunstyrelsekontoret

BESÖKSADRESS

Estunavägen 14

KONTAKT

0176-710 00
kontaktcenter@norrtaelje.se
www.norrtaelje.se



ändamålsenliga skollokaler, med en väl genomtänkt, transparent och accepterad resursfördelningsmodell som tar hänsyn till verksamheternas olika förutsättningar och med fokus på de utvecklingsområden som identifieras inom ramen för det systematiska kvalitetsarbetet.

4.2 Grundskola

I Norrtälje kommun finns 35 skolor³², varav 24 drivs i egen regi. Resterande 11 skolor är fristående och drivs med enskilt huvudmannaskap. Av dessa 34 skolor är två verksamheter med anpassad grundskola – en i egen regi och en med enskilt huvudmannaskap. Fristående skolverksamhet är tillståndspliktig enligt 2 kap. 7 § Skollagen (2010:800) och godkännande av enskilt huvudmannaskap handläggs av Skolinspektionen. Det är huvudmannen som ansvarar för att verksamheten organiseras i enlighet med lagar och förordningar medan Skolinspektionen utövar tillsyn.

Vid skolorna i kommunen erbjuds totalt 8 028 skolplatser, vilket utgör den så kallade *tekniska kapaciteten*. Kapaciteten vid respektive enskild skolenhet bedöms på följande sätt:

- För verksamheter i egen regi skattas kapaciteten utifrån en samlad bedömning av lokaler, ventilation och organisationens nuvarande utformning.
- För verksamheter i fristående regi skattas kapaciteten utifrån uppgifter som har lämnats till Norrtälje kommun från den enskilda huvudmannens lokala skolenhet.

³² IES Norrtälje avser starta sin verksamhet motsvarande en maximal kapacitet om 608 platser från och med höstterminen 2024.

POSTADRESS

Box 800, 761 28 Norrtälje
Kommunstyrelsekontoret

BESÖKSADRESS

Estunavägen 14

KONTAKT

0176-710 00
kontaktcenter@norrtalje.se
www.norrtalje.se



Grundskolor i Norrtälje kommun

Källa: Norrtälje kommuns kapacitetsplanering 2024

Enhetsnamn	Regi	Stadier	Kapacitet	Ort	Enhetsnamn	Regi	Stadier	Kapacitet	Ort					
Bålbroskolan	Kommunal	F-3	280	Rimbo	Balderskolan	Fristående	Anp.	15	Norrtälje					
Drottningdal	Kommunal	F-6	149	Roslags-Bro	Ekebyholmsskolan	Fristående	F-9	240	Rimbo					
Edsbro	Kommunal	F-6	140	Edsbro	Freinetskolan Hugin	Fristående	F-9	234	Norrtälje					
Elmsta	Kommunal	F-6	185	Väddö	Freinetskolan Mimer	Fristående	F-6	174	Norrtälje					
Frötuna	Kommunal	F-6	247	Norrtälje	Freinetskolan Mimer Tingshuset	Fristående	7-9	168	Norrtälje					
Gottsta	Kommunal	F-6	170	Hallstavik	IES Norrtälje*	Fristående	F-9	608	Norrtälje					
Grisslehamn	Kommunal	F-6	50	Grisslehamn	Innovitaskolan Norrtälje	Fristående	F-6	290	Norrtälje					
Hallsta	Kommunal	F-9	500	Hallstavik	Montessoriskolan Campus	Fristående	F-4	120	Norrtälje					
Kvisthamraskolan	Kommunal	F-6	350	Norrtälje	Montessoriskolan Gustafslund	Fristående	5-9	140	Norrtälje					
Köpmanholm	Kommunal	F-6	52	Yxlan	Skärsta friskola	Fristående	F-6	85	Hallstavik					
Långsjöskolan	Kommunal	4-9	485	Rimbo	Viby friskola	Fristående	F-9	170	Rimbo					
Länna	Kommunal	F-9	350	Bergshamra										
Norrgårdsskolan	Kommunal	F-6	575	Norrtälje										
Norrsundsskolan	Kommunal	7-9	155	Väddö										
Norrtälje anpassad grundskola	Kommunal	Anp.	66	Norrtälje										
Riala	Kommunal	F-6	100	Riala										
Roslagskolan	Kommunal	7-9	460	Norrtälje										
Rådmansö	Kommunal	F-6	225	Rådmansö										
Rånäs	Kommunal	F-6	105	Rånäs										
Skebo	Kommunal	F-6	65	Skebo-Bruk										
Skederids	Kommunal	F-6	170	Skederid										
Svanberga	Kommunal	F-9	490	Svanberga										
Vätö	Kommunal	F-6	90	Vätö										
Wigulfskolan	Kommunal	F-9	325	Norrtälje										
Teknisk kapacitet, kommunal regi:				5 784						*IES Norrtälje avser starta sin grundskoleverksamhet med en maximal kapacitet om 608 platser från och med höstterminen 2024.				
Teknisk kapacitet, fristående regi:				2 244										
Samlad teknisk kapacitet:				8 028										

Den tekniska kapacitet som erbjuds vid skolorna i kommunen utgör en grundläggande förutsättning för att planera för en ekonomiskt och verksamhetsmässigt långsiktigt hållbar dimensionering av skolplatser utifrån kommuninvånarnas behov, och en gynnsam geografisk spridning utifrån kommunens demografi och infrastruktur, nu och i framtiden. I nedanstående tabell redovisas folkmängden i kommunen i de åldersklasser som är relevanta för behovet av grundskolor:

Urval av åldersklasser för grundskola, kommunövergripande utfall 2023 och prognos 2024-2033

Källa: Norrtälje kommuns befolkningsprognos 2024

Alla befolkningsuppgifter avser antal invånare per 31 december respektive år

Ålder / År	2023	2024	2025	2026	2027	2028	2029	2030	2031	2032	2033	Förändring 2023-2026		Förändring 2023-2033	
6 år	694	684	683	679	693	683	653	671	688	703	709	-15	-2%	15	2%
7 år	695	702	692	693	692	707	697	667	684	699	712	-2	0%	17	2%
8 år	699	704	710	702	706	706	720	710	680	695	708	3	0%	9	1%
9 år	727	708	712	721	715	720	720	733	722	691	704	-6	-1%	-23	-3%
10 år	676	735	716	722	733	729	734	733	744	732	701	46	7%	25	4%
11 år	656	685	742	726	734	746	742	745	744	753	740	70	11%	84	13%
12 år	688	665	692	750	737	746	757	752	754	751	760	62	9%	72	10%
13 år	686	694	671	700	758	746	755	764	758	760	756	14	2%	70	10%
14 år	727	690	697	677	707	764	753	760	769	762	762	-50	-7%	35	5%
15 år	621	729	693	702	684	715	770	758	764	772	764	81	13%	143	23%
6-12 år	4 835	4 882	4 948	4 994	5 009	5 039	5 024	5 011	5 016	5 025	5 034	159	3%	199	4%
13-15 år	2 034	2 113	2 061	2 078	2 148	2 225	2 278	2 283	2 292	2 293	2 281	44	2%	247	12%
6-15 år	6 869	6 995	7 008	7 072	7 158	7 264	7 301	7 293	7 308	7 317	7 315	203	3%	446	6%

Antalet barn och ungdomar i planeringsåldern 6-15 år beräknas öka i kommunen sett över hela prognosperioden till och med år 2033. Särskilt tydlig är ökningen bland individer i mellan- och högstadieålder, där ålderklassen 15 år är kommunens är den i särklass snabbast växande ålderklassen inom planeringsåldern. Samtidigt är tillväxten låg bland

POSTADRESS

Box 800, 761 28 Norrtälje
Kommunstyrelsekontoret

BESÖKSADRESS

Estunavägen 14

KONTAKT

0176-710 00
kontaktcenter@norrталje.se
www.norrталje.se



individer i förskoleklass och lågstadieålder, där volymerna generellt förväntas minska till och med år 2026. Sett över hela prognosperioden till och med år 2033 förväntas antalet individer bli endast 18 fler än år 2023. Merparten av den förväntade tillväxten bedöms falla ut åren 2024-2029 för att därefter i det närmaste stagnera. Sannolikt medför detta att behovet av skolplatser planar ut från och med år 2030.

Eftersom skolplikt råder i Sverige beräknas behovet av skolplatser i grundskolan utifrån hela folkmängden i planeringsåldern 6-15 år. Behoven varierar dock i hög grad geografiskt, särskilt i de äldre åldrarna då barn och ungdomars skolvalsmönster generellt sett vidgas med åldern. I nedanstående tabell redovisas hur behovet av skolplatser beräknas utvecklas respektive år:

Beräknat behov av skolplatser inom grundskolan, utfall 2023 och prognos 2024-2033

Källa: Norrtälje kommuns kapacitetsplanering 2024

Alla uppgifter avser behov av platser per 31 december respektive år

Stadie	2023	2024	2025	2026	2027	2028	2029	2030	2031	2032	2033	Förändring 2023-2026		Förändring 2023-2033	
Förskoleklass	694	684	683	679	693	683	653	671	688	703	709	-15	-2%	15	2%
Lågstadiet	2 121	2 114	2 114	2 116	2 113	2 134	2 138	2 110	2 086	2 085	2 124	-5	0%	3	0%
Mellanstadiet	2 020	2 085	2 151	2 199	2 204	2 222	2 232	2 229	2 242	2 237	2 201	179	9%	181	9%
Högstadiet	2 034	2 113	2 061	2 078	2 148	2 225	2 278	2 283	2 292	2 293	2 281	44	2%	247	12%
Totalt	6 869	6 995	7 008	7 072	7 158	7 264	7 301	7 293	7 308	7 317	7 315	203	3%	446	6%

Vid en jämförelse av den samlade tekniska kapaciteten i skolorna i kommunen indikerar nuvarande läge och utveckling ett överskott av skolplatser på kommunövergripande nivå. Geografisk placering av skolor har dock stor påverkan på möjligheten att erbjuda skolplatser utifrån behov, särskilt gentemot yngre åldrar. Härmed är det möjligt för både över- och underskott av skolplatser att förekomma samtidigt inom en och samma kommun. Det är inte heller alltid möjligt att fullt ut nyttja skolornas tekniska kapacitet, utan detta kan begränsas av ett flertal olika faktorer, där geografiskt avstånd är en av många variabler. Nedanstående tabell redovisar samlade nettoplatser på kommunövergripande nivå, utifrån i dagsläget kända och troliga förändringar av kapaciteten:

Utveckling av kapaciteter och behov inom skolan, prognos 2024-2033

Källa: Norrtälje kommuns kapacitetsplanering 2024

Alla uppgifter avser prognos per 31 december respektive år

Variabel	2024	2025	2026	2027	2028	2029	2030	2031	2032	2033	Förändring 2024-2026		Förändring 2024-2033	
Praktisk kapacitet*	7 420	8 148	8 312	8 304	8 304	8 604	8 704	8 754	8 749	8 749	892	12%	1 329	18%
Inskrivna i kommunen	7 003	7 019	7 086	7 175	7 288	7 333	7 336	7 360	7 380	7 387	83	1%	383	5%
Nettoplatser	417	1 129	1 226	1 129	1 016	1 271	1 368	1 394	1 369	1 362	809	194%	946	227%

*Praktisk kapacitet motsvarar en kvalitativ bedömning av det faktiska antal platser som skolorna i Norrtälje kommun förväntas kunna erbjuda ett visst givet årtal.

Befintlig prognos indikerar överskott av skolplatser på kommunövergripande nivå, såväl utifrån nuläge som utifrån den förväntade befolkningsutvecklingen under prognosperioden fram till och med år 2033. Överskottet beräknas bli särskilt högt från och med år 2025 och därefter minska något till och med år 2028, men fortfarande indikera stor överkapacitet. Från och med år 2029 ökar överskottet återigen fram till och med år 2031. Bakgrunden till överskottet är kommunens långsiktiga arbete för att säkerställa skolplatser i takt med kommunens förväntade tillväxt. Under de senaste dryga sex åren har Norrtälje kommun genomfört flera målmedvetna insatser för att lokalförsörja för befintliga och nya verksamheter att etablera fler skolplatser i enlighet med kommunens prognosticerade befolkningsutveckling. Insatserna har resulterat i flera projekt, och några av dessa förväntas ge konkret effekt från och med höstterminen 2024. Skolprojekt karaktäriseras

POSTADRESS

Box 800, 761 28 Norrtälje
Kommunstyrelsekontoret

BESÖKSADRESS

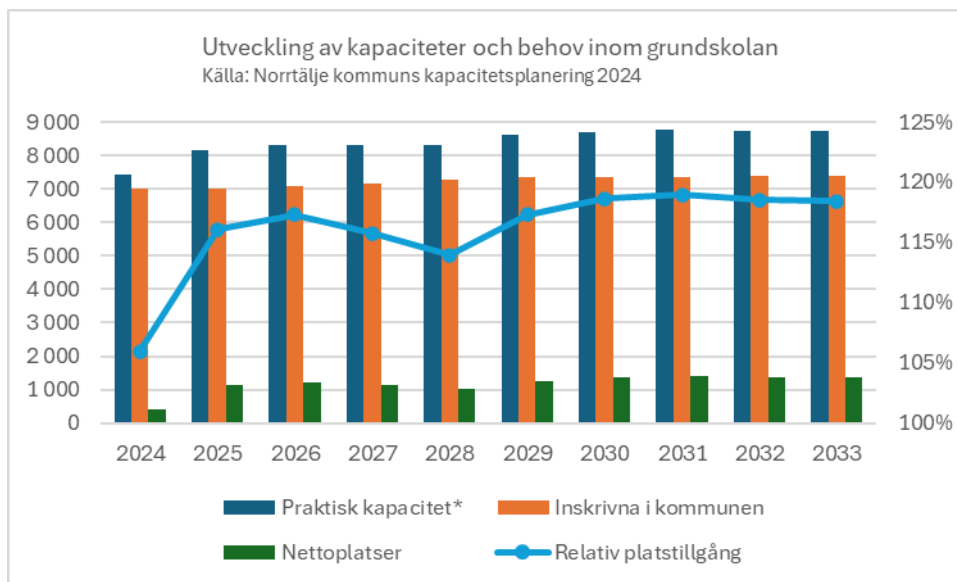
Estunavägen 14

KONTAKT

0176-710 00
kontaktcenter@norrtalje.se
www.norrtalje.se



generellt av långa ledtider och utväxlingen av den långsiktiga planeringen i kombination med lägre än förväntad tillväxt bland barn och ungdomar genererar härmed ett platsöverskott. Observera att utfallet kan komma att förändras under förutsättning att befintliga verksamheter i egen och fristående regi omstruktureras eller avvecklas. I nedanstående graf illustreras hur tillgången till platser bedöms utvecklas i förhållande till platsbehovet i kommunen. Hänsyn har tagits till idag kända prognosticerade förändringar av den tekniska kapaciteten. Relativ platstillgång är ett mått som i procent beskriver hur antalet skolplatser i kommunen förhåller sig till det förväntade antalet barn och ungdomar med behov av skolplats. Värdet över 100 procent indikerar fler skolplatser än det förväntade behovet. Praktisk kapacitet motsvarar en kvalitativ bedömning av det faktiska antalet platser som skolorna i Norrtälje kommun förväntas kunna erbjuda ett visst givet år.



Under prognosperioden till och med år 2033 förväntas flera förändringar i kapaciteten, bland annat tre nyetableringar av skolor. I nedanstående tabell redovisas de tekniska kapacitetsförändringar avseende grundskola år 2024 och framåt. Projekt där såväl genomförande som volym och tidplan förknippas med betydande osäkerheter har kursiverats i tabellen.

Tekniska kapacitetsförändringar avseende grundskola, 2024-2033

Källa: Norrtälje kommuns kapacitetsplanering 2024

Alla uppgifter avser prognos per 31 december respektive år

Enhet/projekt	2024	2025	2026	2027	2028	2029	2030	2031	2032	2033
<i>Björnö</i>						450				
Campus Montessori	-120									
Elmsta	25									
Frötuna	22			-72						
IES Norrtälje	608									
Montessoriskolan Gustafslund	360									
Resursskola			100							
Summering	895	0	100	-72	0	450	0	0	0	0

POSTADRESS

Box 800, 761 28 Norrtälje
Kommunstyrelsekontoret

BESÖKSADRESS

Estunavägen 14

KONTAKT

0176-710 00
kontaktcenter@norrtalje.se
www.norrtalje.se



Vid bedömning av praktiska konsekvenser från etablering av ny verksamhet och större förändringar fördelas generellt sett den förväntade effekten ut över tid, vilket innebär att teknisk kapacitet sällan korrelerar med tillgång till och beläggning av platser. I nedanstående tabell beräknas tänkbara utfall från pågående projekt och projekt förknippade med betydande osäkerheter, till exempel projekt som inte är beslutade alternativt saknar antagen detaljplan.

Potentiella projekt och möjlig kapacitetsförändring avseende grundskola, 2024-2033

Källa: Norrtälje kommuns kapacitetsplanering 2024

Alla uppgifter avser prognos per 31 december respektive år

Variabel	2024	2025	2026	2027	2028	2029	2030	2031	2032	2033	Summa
Teknisk kapacitet	895	0	100	-72	0	450	0	0	0	0	1 373
Nya platser	767	64	164	-72	0	450	0	0	0	0	1 373
Förväntad beläggning*	445	142	170	48	-25	235	92	33	34	5	1 179

*Beläggning avser nyttjande av nettoplatser över tid.

I ovanstående tabell kan ses att den förväntade beläggningen korrelerar förhållandevis väl det förväntade antalet tillgängliggjorda nya platser, trots ett betydande överskott av platser. Det indikerar en trolig betydande rörelse av barn och elever från befintliga enheter till enheter som förväntas etableras inom ramen för pågående och framtida projekt. Det beror på att det på övergripande nivå saknas tillräckligt antal individer inom planeringsåldern 6-15 år för att belägga samtliga skolplatser, såväl befintliga som nya. Förutsättningarna kan förändras om befintliga verksamheter i egen eller fristående regi omstruktureras eller avvecklas.

4.2.1 Skolorråde 1

Liksom i fallet med förskolorna i kommunen är även grundskolorna i Norrtälje kommun i prognoshänseende indelade i sju olika geografiska områden, så kallade *skolorråden*. Kommunens skol- och förskoleområden har stora geografiska likheter, men vissa skillnader har gjorts utifrån till exempel skolenheternas beroende av infrastruktur i form bussförbindelser och skolskjuts. Områdesindelningen har ingen påverkan på varken verksamheten eller fördelningen av grundskoleplatser, utan används enbart utifrån ett planeringsperspektiv avseende kapacitetsplanering. Områdena organiseras och revideras löpande utifrån hur enheterna kompletterar varandra och faktorer som kan ha påverkan på utformningen är till exempel årskursers delningsdal, effektivt lokalutnyttjande, möjlighet att allokera resurser och använda specialsalar. Respektive skolorråde bör ha ett väl anpassat och balanserat utbud för barnen i närområdet.

Områdesbeskrivning

Skolorråde 1 sträcker sig över sydöstra delen av Norrtälje kommun och omfattar orter och områden som till exempel Björnö, Frötuna, Rådmansö, Gräddö, Yxlan och Blidö med flera.

POSTADRESS

Box 800, 761 28 Norrtälje
Kommunstyrelsekontoret

BESÖKSADRESS

Estunavägen 14

KONTAKT

0176-710 00
kontaktcenter@norrtalje.se
www.norrtalje.se



Skolor

I skolområdet finns idag tre befintliga skolor. En ny detaljplan är pågående för exploateringsområdet Björnö. Efter antagande förväntas den innebära möjlighet till etablering av en ny skola på Björnö.

Skolområde 1

Källa: Norrtälje kommuns kapacitetsplanering 2024

Enhetsnamn	Regi	Kapacitet	Ort	Enhetsnamn	Regi	Kapacitet	Ort
Frötuna	Kommunal	247	Norrtälje				
Köpmanholm	Kommunal	52	Yxlan				
Rådmansö	Kommunal	225	Rådmansö				
Teknisk kapacitet, kommunal regi:		524		Teknisk kapacitet, fristående regi:		0	
Samlad teknisk kapacitet:		524					

POSTADRESS

Box 800, 761 28 Norrtälje
Kommunstyrelsekontoret

BESÖKSADRESS

Estunavägen 14

KONTAKT

0176-710 00
kontaktcenter@norrtalje.se
www.norrtalje.se



Demografi

I området förväntas antalet barn och ungdomar i grundskoleålder öka sett över hela prognosperioden till och med år 2033. Bland de yngre åldrarna sker tillväxten i låg takt till och med år 2026, för att därefter öka betydligt. Antagandet förutsätter en fortsatt bostadsexploatering i Björnö, dels etapp 1, dels etapp 2 och 3. Historiskt har exploateringen visat sig falla ut i lägre takt än vad som har förväntats. Bland de äldre åldrarna sker en mer jämn tillväxt i området till och med år 2030, då tillväxten planar ut. Sett över hela perioden är merparten av tillväxten fördelad åren 2026-2031.

Urval av åldersklasser för grundskola i skolområde 1, utfall 2023 och prognos 2024-2033

Källa: Norrtälje kommuns befolkningsprognos 2024

Alla befolkningsuppgifter avser antal invånare per 31 december respektive år

Ålder / År	2023	2024	2025	2026	2027	2028	2029	2030	2031	2032	2033	Förändring 2023-2026		Förändring 2023-2033	
6 år	83	82	78	82	99	93	105	107	113	117	119	-1	-2%	35	42%
7 år	89	84	83	81	90	106	99	108	110	113	116	-8	-9%	27	31%
8 år	91	89	84	86	88	97	110	103	110	110	113	-4	-5%	22	24%
9 år	68	91	89	86	92	94	101	112	105	109	109	18	26%	41	60%
10 år	84	70	91	90	90	97	97	103	113	105	109	6	8%	25	29%
11 år	83	84	71	92	93	94	99	99	104	112	104	8	10%	21	25%
12 år	83	83	84	73	95	97	96	101	100	104	111	-10	-12%	28	34%
13 år	63	83	83	85	76	97	98	97	101	99	103	22	35%	40	64%
14 år	75	64	83	83	87	79	98	98	97	100	99	9	12%	24	32%
15 år	58	75	65	84	84	88	81	98	98	96	99	25	43%	41	70%
6-12 år	582	582	580	591	647	678	709	733	755	769	781	9	2%	199	34%
13-15 år	196	222	231	252	248	265	277	294	296	296	301	56	29%	105	54%
6-15 år	778	805	811	843	895	943	986	1 027	1 051	1 065	1 082	65	8%	304	39%

Behov

Behovet av skolplatser bedöms över tid motsvara cirka 80 procent av antalet folkbokförda i åldrarna 6-12 år i skolområdet. Eftersom det i skolområdet saknas en enhet för äldre åldrar är dessa hänvisade till en högstadiesverksamhet i närområdet, främst till skolområde 7 som spänner över Norrtälje centralort. Härmed är närmare hälften av de barn och ungdomar i planeringsåldern 6-15 år som är folkbokförda i området inskriven i en verksamhet utanför området. Samtidigt som antalet folkbokförda barn och ungdomar beräknas öka i området över hela prognosperioden, förväntas antalet inskrivna elever i området minska fram till och med år 2027. En betydande ökning av antalet inskrivna förväntas därefter från och med år 2029, när etablering av en ny skolenhet i området har prognosticerats. Det förväntade etableringen av nya skolplatser i närliggande skolområde 7, som innefattar bland annat Norrtälje tätort, kan komma att få betydande påverkan på de västra delarna av skolområde 1, till exempel områdena Björnö och Frötuna, sett till deras respektive stadsnära lägen.

POSTADRESS

Box 800, 761 28 Norrtälje
Kommunstyrelsekontoret

BESÖKSADRESS

Estunavägen 14

KONTAKT

0176-710 00
kontaktcenter@norrtalje.se
www.norrtalje.se



Skolområde 1

Områdesanalys, prognos 2024 och framåt

Källa: Norrtälje kommuns kapacitetsplanering 2024

Alla befolkningsuppgifter avser antal invånare per 31 december respektive år

Komponent*	Nuläge	Kort prognos				Lång prognos			Orientering			Förändring		Förändring	
	2024	2025	2026	2027	2028	2029	2030	2031	2032	2033	2024-2027	2024-2033			
6-12 år	582	580	591	647	678	709	733	755	769	781	65	11%	198	34%	
13-15 år	222	231	252	248	265	277	294	296	296	301	25	11%	79	36%	
Summering 6-15 år	805	811	843	895	943	986	1 027	1 051	1 065	1 082	90	11%	277	34%	
Kapacitet F-6	524	522	522	522	450	750	850	950	1 000	1 050	-2	0%	526	100%	
Kapacitet 7-9															
Kapacitet F-9	524	522	522	522	450	750	850	950	1 000	1 050	-2	0%	526	100%	
Inskrivna F-6	461	442	405	410	415	650	682	695	700	670	-51	-11%	209	45%	
Inskrivna 7-9															
Inskrivna F-9	461	442	405	410	415	650	682	695	700	670	-51	-11%	209	45%	
Nettoplatser F-6	63	80	117	112	35	100	168	255	300	380	49	78%	317	503%	
Nettoplatser 7-9															
Nettoplatser F-9	63	80	117	112	35	100	168	255	300	380	49	78%	317	503%	

*Områdesanalysen för grundskolan baseras på stadernas korrelerande folkmängder inom planeringsåldern 6-15 år. Om kapacitet av ett visst stadié saknas i ett område skuggas dessa celler.

Rekommenderade åtgärder av strategisk vikt avseende skolområde 1:

- Bevaka möjligheten för etablering av ny skola inom ramen för ej ännu antagen detaljplan för exploateringsområdet Björnö och analysera dess förväntade påverkan på kapaciteter och behov, med särskilt fokus på Björnö, Frötuna och södra Norrtälje stad.
- Följ upp bostadsexploateringen i Björnö löpande och analysera dess påverkan på befolkningsutveckling och behov utifrån förändringar inom planeringsåldern 6-15 år.
- Barn- och skolnämnden ska genom en kontinuerlig översyn och justering av verksamheten inom området skapa en förskole- och skolstruktur som genom goda förutsättningar ger en förskole- och grundskoleorganisation med hög pedagogisk kvalitet, kostnads- och resurseffektivitet och som bidrar till att öka måluppfyllelsen samt behålla och attrahera barnfamiljer till Norrtälje kommun. Utgångspunkten är effektiva undervisningsgrupper i moderna och ändamålsenliga skollokaler, med en väl genomtänkt, transparent och accepterad resursfördelningsmodell som tar hänsyn till verksamheternas olika förutsättningar och med fokus på de utvecklingsområden som identifieras inom ramen för det systematiska kvalitetsarbetet.

4.2.2 Skolområde 2

Områdesbeskrivning

Skolområde 2 sträcker sig över södra delen av Norrtälje kommun och omfattar orter och områden som till exempel Bergshamra och Riala med flera.

POSTADRESS

Box 800, 761 28 Norrtälje
Kommunstyrelsekontoret

BESÖKSADRESS

Estunavägen 14

KONTAKT

0176-710 00
kontaktcenter@norrtalje.se
www.norrtalje.se



Skolor

I skolområdet finns idag två befintliga skolor.

Skolområde 2

Källa: Norrtälje kommuns kapacitetsplanering 2024

Enhetsnamn	Regi	Kapacitet	Ort	Enhetsnamn	Regi	Kapacitet	Ort
Länna	Kommunal	350	Norrtälje				
Riala	Kommunal	100	Yxlan				
Teknisk kapacitet, kommunal regi:				Teknisk kapacitet, fristående regi:			
Samlad teknisk kapacitet:				0			

Demografi

I området förväntas antalet barn och ungdomar i grundskoleålder öka sett över hela prognosperioden till och med år 2033. Bland de yngsta åldrarna 6-9 år sker tillväxt till och

POSTADRESS

Box 800, 761 28 Norrtälje
Kommunstyrelsekontoret

BESÖKSADRESS

Estunavägen 14

KONTAKT

0176-710 00
kontaktcenter@norrtalje.se
www.norrtalje.se



med år 2026, för att därefter minska totalt sett under resterande del av prognosperioden. I mellanstadieåldrar ökar volymerna stadigt under i stort sett hela prognosperioden. Bland högstadieåldrarna sker ingen nämnvärd tillväxt till och med år 2026, men volymerna ökar därefter till och med år 2032.

Urval av åldersklasser för grundskola i skolområde 2, utfall 2023 och prognos 2024-2033

Källa: Norrtälje kommuns befolkningsprognos 2024

Alla befolkningsuppgifter avser antal invånare per 31 december respektive år

Ålder / År	2023	2024	2025	2026	2027	2028	2029	2030	2031	2032	2033	Förändring 2023-2026		Förändring 2023-2033	
6 år	57	50	59	51	52	56	48	49	49	50	51	-6	-10%	-6	-11%
7 år	49	57	51	58	51	52	56	48	49	50	51	9	19%	2	4%
8 år	49	49	56	51	57	51	51	55	48	49	50	2	4%	1	1%
9 år	51	49	49	55	51	55	50	51	54	47	48	4	7%	-3	-6%
10 år	42	51	48	48	54	50	54	49	50	53	47	6	13%	5	11%
11 år	40	42	51	48	48	53	49	53	49	50	52	7	19%	12	31%
12 år	39	40	43	50	47	47	52	49	53	49	50	11	29%	10	27%
13 år	39	40	41	43	50	47	47	52	49	52	49	4	10%	10	24%
14 år	41	40	41	41	44	50	47	47	51	49	52	0	0%	11	26%
15 år	41	42	41	42	42	44	51	47	48	52	50	1	4%	9	23%
6-12 år	328	338	356	362	359	364	361	354	351	348	349	34	10%	21	6%
13-15 år	121	122	123	126	136	141	145	146	148	153	151	5	4%	30	25%
6-15 år	449	460	479	488	495	506	505	500	500	501	500	39	9%	50	11%

Behov

Behovet av skolplatser bedöms över tid motsvara cirka 80 procent av antalet folkbokförda i planeringsåldern 6-15 år i skolområdet. Under förutsättning att andelen inskrivna inte ökar markant under prognosperioden till och med år 2033 beräknas kapaciteten i området vara tillräcklig för att hantera behovet utan särskilda insatser vad det gäller lokaler. Inför läsåret 2024/2025 organiseras verksamheten i lokaler för Riala skola utifrån förskoleklass till och med årskurs 5, medan årskurs 6 vid Riala skola samlokaliseras med verksamheten vid Länna skola. Det finns ett uppdrag i Mål och budget 2024 att bygga ut Riala skola och titta på en helhetslösning för bättre användning av fritidshemmets lokaler.

Skolområde 2

Områdesanalys, prognos 2024 och framåt

Källa: Norrtälje kommuns kapacitetsplanering 2024

Alla befolkningsuppgifter avser antal invånare per 31 december respektive år

Komponent*	Nuläge	Kort prognos				Lång prognos			Orientering			Förändring		Förändring	
	2024	2025	2026	2027	2028	2029	2030	2031	2032	2033	2024-2027	2024-2033			
6-12 år	338	355	361	359	364	361	354	352	348	349	21	6%	11	3%	
13-15 år	122	123	126	136	141	145	146	148	153	151	14	11%	29	24%	
Summering 6-15 år	460	478	487	495	505	506	500	500	501	500	35	8%	40	9%	
Kapacitet F-6	290	290	290	290	290	290	290	290	290	290	0	0%	0	0%	
Kapacitet 7-9	160	160	160	160	160	160	160	160	160	160	0	0%	0	0%	
Kapacitet F-9	450	450	450	450	450	450	450	450	450	450	0	0%	0	0%	
Inskrivna F-6	259	276	270	270	270	270	270	255	255	255	11	4%	-4	-2%	
Inskrivna 7-9	125	125	120	120	120	120	120	120	120	120	-5	-4%	-5	-4%	
Inskrivna F-9	384	401	390	390	390	390	390	375	375	375	6	2%	-9	-2%	
Nettoplatser F-6	31	14	20	20	20	20	20	35	35	35	-11	-35%	4	13%	
Nettoplatser 7-9	35	35	40	40	40	40	40	40	40	40	5	14%	5	14%	
Nettoplatser F-9	66	49	60	60	60	60	60	75	75	75	-6	-9%	9	14%	

*Områdesanalysen för grundskolan baseras på stadernas korrelerande folkmängder inom planeringsåldern 6-15 år. Om kapacitet av ett visst stadie saknas i ett område skuggas dessa celler.

POSTADRESS

Box 800, 761 28 Norrtälje
Kommunstyrelsekontoret

BESÖKSADRESS

Estunavägen 14

KONTAKT

0176-710 00

kontaktcenter@norrtalje.se

www.norrtalje.se



Rekommenderade åtgärder av strategisk vikt avseende skolområde 2:

- Barn- och skolnämnden ska genom en kontinuerlig översyn och justering av verksamheten inom området skapa en förskole- och skolstruktur som genom goda förutsättningar ger en förskole- och grundskoleorganisation med hög pedagogisk kvalitet, kostnads- och resurseffektivitet och som bidrar till att öka måluppfyllelsen samt behålla och attrahera barnfamiljer till Norrtälje kommun. Utgångspunkten är effektiva undervisningsgrupper i moderna och ändamålsenliga skollokaler, med en väl genomtänkt, transparent och accepterad resursfördelningsmodell som tar hänsyn till verksamheternas olika förutsättningar och med fokus på de utvecklingsområden som identifieras inom ramen för det systematiska kvalitetsarbetet.

4.2.3 Skolområde 3

Områdesbeskrivning

Skolområde 3 sträcker sig över västra delen av Norrtälje kommun och omfattar orter och områden som till exempel Skederid, Rimbo, Rånäs, Gottröra, Lohärad och Edsbro med flera.

POSTADRESS

Box 800, 761 28 Norrtälje
Kommunstyrelsekontoret

BESÖKSADRESS

Estunavägen 14

KONTAKT

0176-710 00
kontaktcenter@norrtaelje.se
www.norrtaelje.se



Skolor

I skolområdet finns idag sju befintliga skolor.

Skolområde 3

Källa: Norrtälje kommuns kapacitetsplanering 2024

Enhetsnamn	Regi	Kapacitet	Ort	Enhetsnamn	Regi	Kapacitet	Ort
Bålbroskolan	Kommunal	280	Rimbo	Ekebyholmsskolan	Fristående	240	Rimbo
Edsbro	Kommunal	140	Edsbro	Viby friskola	Fristående	170	Rimbo
Långsjöskolan	Kommunal	485	Rimbo				
Rånäs skola	Kommunal	105	Rånäs				
Skederids skola	Kommunal	170	Skederid				
Teknisk kapacitet, kommunal regi:		1 180		Teknisk kapacitet, fristående regi:		410	
Samlad teknisk kapacitet:		1 590					

POSTADRESS

Box 800, 761 28 Norrtälje
Kommunstyrelsekontoret

BESÖKSADRESS

Estunavägen 14

KONTAKT

0176-710 00
kontaktcenter@norrtalje.se
www.norrtalje.se



Demografi

I området förväntas antalet barn och ungdomar i grundskoleålder öka under år 2024, för att därefter förhålla sig relativt sett stabilt fram till och med år 2029. Därefter sker en successiv minskning av den totala volymen under resterande del av prognosperioden. Sett över hela prognosperioden fram till och med år 2033 sker viss minskning av totalvolymen, driven av lägre volymer inom åldrarna 6-12 år. Det bedöms inte finnas någon tydlig förändringsbild vad det gäller barn och ungdomar i området utan olika åldersklasser utvecklas på varierande sätt under olika perioder.

Urval av åldersklasser för grundskola i skolområde 3, utfall 2023 och prognos 2024-2033

Källa: Norrtälje kommuns befolkningsprognos 2024

Alla befolkningsuppgifter avser antal invånare per 31 december respektive år

Ålder / År	2023	2024	2025	2026	2027	2028	2029	2030	2031	2032	2033	Förändring 2023-2026		Förändring 2023-2033	
6 år	148	157	161	164	145	150	141	143	145	147	148	16	11%	-1	0%
7 år	159	150	156	160	162	146	149	141	143	145	147	1	1%	-12	-7%
8 år	154	160	152	156	159	162	146	149	141	144	146	1	1%	-9	-6%
9 år	175	156	160	153	156	160	161	147	149	142	144	-22	-13%	-30	-17%
10 år	151	175	157	160	154	157	160	162	148	150	143	9	6%	-8	-5%
11 år	138	153	176	158	162	157	158	161	162	149	151	20	14%	13	10%
12 år	156	141	155	176	159	163	158	159	161	163	151	20	13%	-5	-3%
13 år	158	157	142	155	176	160	164	159	159	161	163	-3	-2%	5	3%
14 år	178	159	156	143	155	176	160	164	159	159	161	-35	-20%	-17	-10%
15 år	121	177	159	156	144	156	175	160	163	159	159	35	29%	38	31%
6-12 år	1 081	1 093	1 117	1 126	1 097	1 094	1 072	1 062	1 049	1 039	1 030	45	4%	-51	-5%
13-15 år	457	493	458	454	475	493	499	483	482	480	483	-3	-1%	26	6%
6-15 år	1 538	1 586	1 574	1 580	1 572	1 587	1 571	1 545	1 531	1 519	1 513	42	3%	-25	-2%

Behov

Behovet av skolplatser bedöms över tid motsvara cirka 85 procent av antalet folkbokförda i planeringsåldern 6-15 år i skolområdet. Behovet och antalet inskrivna elever förväntas öka inför år 2025, för att därefter minska till året efter. Fram till och med år 2032 förväntas behov och inskrivningar ligga förhållandevis stabilt, för att år 2033 återgå till volymer inskrivna mer likt år 2024. Området bedöms ha ett överskott av platser under hela perioden, även om den absoluta merparten av överskottet är knutet till låg- och mellanstadiet. Mot slutet av prognosperioden åren 2030-2033 ökar överskott av nettoplatser för högstadiet gentemot tidigare.

Skolområde 3

Områdesanalys, prognos 2024 och framåt

Källa: Norrtälje kommuns kapacitetsplanering 2024

Alla befolkningsuppgifter avser antal invånare per 31 december respektive år

Komponent*	Nuläge 2024	Kort prognos				Lång prognos			Orientering			Förändring 2024-2027	Förändring 2024-2033	
	2025	2026	2027	2028	2029	2030	2031	2032	2033					
6-12 år	1 092	1 117	1 126	1 097	1 094	1 072	1 061	1 049	1 039	1 030	5	0%	-62	-6%
13-15 år	493	458	454	475	493	499	483	482	480	483	-18	-4%	-10	-2%
Summering 6-15 år	1 585	1 575	1 580	1 572	1 587	1 571	1 544	1 531	1 519	1 513	-13	-1%	-72	-5%
Kapacitet F-6	1 205	1 205	1 205	1 205	1 205	1 205	1 205	1 205	1 205	1 205	0	0%	0	0%
Kapacitet F-9	385	395	395	395	395	395	395	395	395	395	10	3%	10	3%
Kapacitet F-9	1 590	1 600	1 600	1 600	1 600	1 600	1 600	1 600	1 600	1 600	10	1%	10	1%
Inskrivna F-6	968	1 001	994	982	989	989	983	983	986	980	14	1%	12	1%
Inskrivna F-9	375	391	371	381	381	381	371	373	372	361	6	2%	-14	-4%
Inskrivna F-9	1 343	1 392	1 365	1 363	1 370	1 370	1 354	1 356	1 358	1 341	20	1%	-2	0%
Nettoplatser F-6	237	204	211	223	216	216	222	222	219	225	-14	-6%	-12	-5%
Nettoplatser F-9	10	4	24	14	14	14	24	22	23	34	4	40%	24	240%
Nettoplatser F-9	247	208	235	237	230	230	246	244	242	259	-10	-4%	12	5%

*Områdesanalysen för grundskolan baseras på stadernas korrelerande folkmängder inom planeringsåldern 6-15 år. Om kapacitet av ett visst stadié saknas i ett område skuggas dessa celler.

POSTADRESS

Box 800, 761 28 Norrtälje
Kommunstyrelsekontoret

BESÖKSADRESS

Estunavägen 14

KONTAKT

0176-710 00
kontaktcenter@norrtalje.se
www.norrtalje.se



Rekommenderade åtgärder av strategisk vikt avseende skolområde 3:

- Barn- och skolnämnden ska genom en kontinuerlig översyn och justering av verksamheten inom området skapa en förskole- och skolstruktur som genom goda förutsättningar ger en förskole- och grundskoleorganisation med hög pedagogisk kvalitet, kostnads- och resurseffektivitet och som bidrar till att öka måluppfyllelsen samt behålla och attrahera barnfamiljer till Norrtälje kommun. Utgångspunkten är effektiva undervisningsgrupper i moderna och ändamålsenliga skollokaler, med en väl genomtänkt, transparent och accepterad resursfördelningsmodell som tar hänsyn till verksamheternas olika förutsättningar och med fokus på de utvecklingsområden som identifieras inom ramen för det systematiska kvalitetsarbetet.

4.2.4 Skolområde 4

Områdesbeskrivning

Skolområde 4 sträcker sig över nordvästra delen av Norrtälje kommun och omfattar orter och områden som till exempel Hallstavik, Herräng och Skebobruk med flera.

POSTADRESS

Box 800, 761 28 Norrtälje
Kommunstyrelsekontoret

BESÖKSADRESS

Estunavägen 14

KONTAKT

0176-710 00
kontaktcenter@norrталje.se
www.norrталje.se



Skolor

I skolområdet finns idag fyra befintliga skolor.

Skolområde 4

Källa: Norrtälje kommuns kapacitetsplanering 2024

Enhetsnamn	Regi	Kapacitet	Ort	Enhetsnamn	Regi	Kapacitet	Ort
Gottsta	Kommunal	170	Hallstavik	Skärsta friskola	Fristående	85	Hallstavik
Hallsta	Kommunal	500	Hallstavik				
Skebo	Kommunal	65	Skebo-Bruk				
Teknisk kapacitet, kommunal regi:			735	Teknisk kapacitet, fristående regi:			85
Samlad teknisk kapacitet:			820				

Demografi

I området förväntas antalet barn och ungdomar i grundskoleålder minska successivt över tid, och i högre takt åren 2028-2030. Jämfört med utfallet för år 2023 är det framför allt de

POSTADRESS

Box 800, 761 28 Norrtälje
Kommunstyrelsekontoret

BESÖKSADRESS

Estunavägen 14

KONTAKT

0176-710 00
kontaktcenter@norrtaelje.se
www.norrtaelje.se



yngre åldrarna som har minskat sedan föregående år, medan volymer i mellan- och högstadieåldrar utvecklats stabilt respektive ökat. Sett över hela prognosperioden fram till och med år 2033 sker en minskning av totalvolymen, driven av lägre volymer inom åldrarna 6-12 år. Just åldersklasserna inom låg- och mellanstadierna utvecklas negativt över hela prognosperioden.

Urval av åldersklasser för grundskola i skolområde 4, utfall 2023 och prognos 2024-2033

Källa: Norrtälje kommuns befolkningsprognos 2024

Alla befolkningsuppgifter avser antal invånare per 31 december respektive år

Ålder / År	2023	2024	2025	2026	2027	2028	2029	2030	2031	2032	2033	Förändring 2023-2026		Förändring 2023-2033	
6 år	75	62	73	68	74	63	58	64	65	66	66	-7	-10%	-9	-12%
7 år	65	75	63	72	68	73	63	59	65	66	67	7	10%	1	2%
8 år	74	66	74	64	72	68	72	64	60	66	67	-9	-13%	-7	-9%
9 år	81	74	67	74	65	72	69	73	65	62	67	-7	-8%	-14	-17%
10 år	76	80	74	68	74	66	72	70	73	67	64	-7	-10%	-12	-16%
11 år	78	75	80	74	69	74	68	73	71	74	68	-4	-5%	-10	-13%
12 år	77	78	75	79	75	70	74	69	73	72	75	2	2%	-3	-4%
13 år	61	78	77	74	79	75	71	74	70	74	72	13	21%	11	18%
14 år	81	63	78	77	74	78	75	72	75	71	75	-4	-5%	-6	-7%
15 år	69	80	65	78	76	74	78	75	73	75	71	8	12%	2	3%
6-12 år	527	509	505	501	496	485	476	471	472	472	473	-26	-5%	-54	-10%
13-15 år	211	221	219	228	229	227	224	221	217	220	218	17	8%	7	3%
6-15 år	738	730	724	729	725	712	700	691	689	691	692	-9	-1%	-46	-6%

Behov

Behovet av skolplatser bedöms över tid motsvara cirka 90 procent av antalet folkbokförda i planeringsåldern 6-15 år i skolområdet. Behovet och antalet inskrivna elever förväntas ligga kvar på dagens nivåer till och med år 2027, för att därefter minska något under perioden 2028-2032. I slutet av prognosperioden år 2033 bedöms volymerna återigen nå 2023 års volym, och nedgången under åren 2028-2032 kan bedömas som förhållandevis marginell. Det är främst inom låg- och mellanstadiet som inskrivningstalen går ned under perioden, medan antalet högstadieelever förväntas öka, om än i förhållandevis små absolut tal. Området bedöms ha ett överskott av platser under hela perioden, men minskningen av överskottet bland högstadieplatser är relativt sett förhållandevis hög under perioden 2024-2027.

Skolområde 4

Områdesanalys, prognos 2024 och framåt

Källa: Norrtälje kommuns kapacitetsplanering 2024

Alla befolkningsuppgifter avser antal invånare per 31 december respektive år

Komponent*	Nuläge 2024	Kort prognos				Lång prognos			Orientering			Förändring 2024-2027	Förändring 2024-2033	
		2025	2026	2027	2028	2029	2030	2031	2032	2033				
6-12 år	509	505	501	497	485	476	471	472	471	474	-12	-2%	-35	-7%
13-15 år	221	219	228	229	227	224	221	217	220	218	8	4%	-3	-1%
Summering 6-15 år	730	724	729	726	712	700	692	689	691	692	-4	-1%	-38	-5%
Kapacitet F-6	595	595	590	590	595	595	595	595	595	595	-5	-1%	0	0%
Kapacitet 7-9	225	225	225	225	225	225	225	225	225	225	0	0%	0	0%
Kapacitet F-9	820	820	815	815	820	820	820	820	820	820	-5	-1%	0	0%
Inskrivna F-6	481	472	467	467	454	445	446	448	456	475	-14	-3%	-6	-1%
Inskrivna 7-9	183	200	200	200	200	200	198	195	193	190	17	9%	7	4%
Inskrivna F-9	664	672	667	667	654	645	644	643	649	665	3	0%	1	0%
Nettoplatser F-6	114	123	123	123	141	150	149	147	139	120	9	8%	6	5%
Nettoplatser 7-9	42	25	25	25	25	25	27	30	32	35	-17	-40%	-7	-17%
Nettoplatser F-9	156	148	148	148	166	175	176	177	171	155	-8	-5%	-1	-1%

*Områdesanalysen för grundskolan baseras på stadiernas korrelerande folkmängder inom planeringsåldern 6-15 år. Om kapacitet av ett visst stadiet saknas i ett område skuggas dessa celler.

POSTADRESS

Box 800, 761 28 Norrtälje
Kommunstyrelsekontoret

BESÖKSADRESS

Estunavägen 14

KONTAKT

0176-710 00

kontaktcenter@norrtalje.se

www.norrtalje.se



Rekommenderade åtgärder av strategisk vikt avseende skolområde 4:

- Barn- och skolenheten ska genom en kontinuerlig översyn och justering av verksamheten inom området skapa en förskole- och skolstruktur som genom goda förutsättningar ger en förskole- och grundskoleorganisation med hög pedagogisk kvalitet, kostnads- och resurseffektivitet och som bidrar till att öka måluppfyllelsen samt behålla och attrahera barnfamiljer till Norrtälje kommun. Utgångspunkten är effektiva undervisningsgrupper i moderna och ändamålsenliga skollokaler, med en väl genomtänkt, transparent och accepterad resursfördelningsmodell som tar hänsyn till verksamheternas olika förutsättningar och med fokus på de utvecklingsområden som identifieras inom ramen för det systematiska kvalitetsarbetet.

4.2.5 Skolområde 5

Områdesbeskrivning

Skolområde 5 sträcker sig över nordöstra delen av Norrtälje kommun och omfattar orter och områden som till exempel Älmsta, Svanberga, Grisslehamn, Söderbykarl och Björkö-Arholma med flera. En signifikant skillnad mot förskoleområde 5 är att området också innefattar området Malsta, nordväst om Norrtälje tätort. Anledningen till skillnaden är kommunikationer med linjebuss och skolskjuts.

POSTADRESS

Box 800, 761 28 Norrtälje
Kommunstyrelsekontoret

BESÖKSADRESS

Estunavägen 14

KONTAKT

0176-710 00
kontaktcenter@norrtaelje.se
www.norrtaelje.se



Skolor

I skolområdet finns idag fyra befintliga skolor. I pågående översiktsplanering har Svanberga-området identifierats av Norrtälje kommun som ett möjligt område att utveckla för ny bostadsexploatering, vilket på sikt kan förväntas innebära ett ökat behov av bland annat grundskola.

Skolområde 5

Källa: Norrtälje kommuns kapacitetsplanering 2024

Enhetsnamn	Regi	Kapacitet	Ort	Enhetsnamn	Regi	Kapacitet	Ort
Elmsta	Kommunal	185	Väddö				
Grisslehamn	Kommunal	50	Grisslehamn				
Norrsundsskolan	Kommunal	155	Väddö				
Svanberga	Kommunal	490	Svanberga				
Teknisk kapacitet, kommunal regi:		880		Teknisk kapacitet, fristående regi:			0
Samlad teknisk kapacitet:		880					

POSTADRESS

Box 800, 761 28 Norrtälje
Kommunstyrelsekontoret

BESÖKSADRESS

Estunavägen 14

KONTAKT

0176-710 00
kontaktcenter@norrtalje.se
www.norrtalje.se



Demografi

I området förväntas antalet barn och ungdomar i grundskoleålder ligga kvar på dagens nivåer fram till och med år 2026, för att därefter öka något under perioden 2027-2032. Jämfört med utfallet för år 2023 är det framför allt de yngre åldrarna som ökar till och med år 2028, för att därefter minska något. Ungdomar i högstadieåldern beräknas minska kraftigt jämfört med föregående år, och fortsätter utvecklas svagt till och med åren 2026-2027. Därefter sker en viss ökning under de följande 2-3 åren, för att i slutet av prognosperioden återgå till liknande volymer som dagens. Sammantaget utvecklas planeringsåldern 6-15 år marginellt negativt under perioden.

Urval av åldersklasser för grundskola i skolområde 5, utfall 2023 och prognos 2024-2033

Källa: Norrtälje kommuns befolkningsprognos 2024

Alla befolkningsuppgifter avser antal invånare per 31 december respektive år

Ålder / År	2023	2024	2025	2026	2027	2028	2029	2030	2031	2032	2033	Förändring 2023-2026		Förändring 2023-2033	
6 år	94	77	76	71	76	80	69	73	74	76	76	-23	-25%	-18	-19%
7 år	85	94	79	78	74	78	81	71	75	77	78	-7	-8%	-7	-8%
8 år	84	86	95	81	81	76	80	83	73	78	79	-3	-3%	-5	-6%
9 år	73	86	88	96	84	83	78	82	85	76	80	23	32%	7	10%
10 år	65	76	87	89	98	85	85	79	84	87	78	25	38%	13	20%
11 år	81	68	79	90	92	99	86	86	81	86	88	9	11%	7	9%
12 år	76	83	70	81	92	93	99	88	88	83	88	6	7%	12	16%
13 år	93	76	83	73	83	93	93	99	88	89	84	-21	-22%	-9	-10%
14 år	86	92	77	84	74	84	92	92	99	88	89	-2	-2%	3	4%
15 år	95	85	90	77	84	74	83	91	91	97	87	-19	-19%	-8	-9%
6-12 år	558	569	574	587	595	593	578	563	561	562	568	29	5%	10	2%
13-15 år	274	253	250	233	241	251	269	283	278	274	259	-41	-15%	-14	-5%
6-15 år	832	822	823	820	837	843	847	845	838	835	827	-12	-1%	-4	-1%

Behov

Behovet av skolplatser bedöms över tid motsvara cirka 92 procent av antalet folkbokförda i planeringsåldern 6-15 år i skolområdet. Behovet och antalet inskrivna elever förväntas minska något under perioden. De lägre volymerna fördelas över tid förhållandevis jämnt mellan yngre och äldre åldrar. Området bedöms ha ett överskott av platser hela perioden, men överskottet ökar något över tid på grund av förväntat färre inskrivningar. Samtidigt bedöms Svanberga skola vara fullbelagd och i dagsläget är kapaciteten vid mellanstadiet ökad genom tillfälliga lokaler.

Skolområde 5

Områdesanalys, prognos 2024 och framåt

Källa: Norrtälje kommuns kapacitetsplanering 2024

Alla befolkningsuppgifter avser antal invånare per 31 december respektive år

Komponent*	Nuläge 2024	Kort prognos			Lång prognos			Orientering			Förändring 2024-2027		Förändring 2024-2033	
		2025	2026	2027	2028	2029	2030	2031	2032	2033				
6-12 år	569	574	587	595	592	578	562	561	562	568	26	5%	-1	0%
13-15 år	253	250	233	241	251	269	283	278	274	259	-12	-5%	6	2%
Summering 6-15 år	822	824	820	836	843	847	845	839	836	827	14	2%	5	1%
Kapacitet F-6	545	545	545	545	545	545	545	545	540	540	0	0%	-5	-1%
Kapacitet F-9	335	335	335	335	335	335	335	335	335	335	0	0%	0	0%
Kapacitet F-9	880	880	880	880	880	880	880	880	875	875	0	0%	-5	-1%
Inskrivna F-6	521	499	498	497	493	488	489	500	497	500	-24	-5%	-21	-4%
Inskrivna F-9	250	256	245	251	246	245	240	235	235	235	1	0%	-15	-6%
Inskrivna F-9	771	755	743	748	739	733	729	735	732	735	-23	-3%	-36	-5%
Nettoplatser F-6	24	46	47	48	52	57	56	45	43	40	24	100%	16	67%
Nettoplatser F-9	85	79	90	84	89	90	95	100	100	100	-1	-1%	15	18%
Nettoplatser F-9	109	125	137	132	141	147	151	145	143	140	23	21%	31	28%

*Områdesanalysen för grundskolan baseras på stadiernas korrelerande folkmängder inom planeringsåldern 6-15 år. Om kapacitet av ett visst stadie saknas i ett område skuggas dessa celler.

POSTADRESS

Box 800, 761 28 Norrtälje
Kommunstyrelsekontoret

BESÖKSADRESS

Estunavägen 14

KONTAKT

0176-710 00

kontaktcenter@norrtalje.se

www.norrtalje.se



Rekommenderade åtgärder av strategisk vikt avseende skolområde 5:

- Fullfölj påbörjat arbete avseende detaljplan för att möjliggöra framtida utbyggnad av Svanberga skola.
- Barn- och skolnämnden ska genom en kontinuerlig översyn och justering av verksamheten inom området skapa en förskole- och skolstruktur som genom goda förutsättningar ger en förskole- och grundskoleorganisation med hög pedagogisk kvalitet, kostnads- och resurseffektivitet och som bidrar till att öka måluppfyllelsen samt behålla och attrahera barnfamiljer till Norrtälje kommun. Utgångspunkten är effektiva undervisningsgrupper i moderna och ändamålsenliga skollokaler, med en väl genomtänkt, transparent och accepterad resursfördelningsmodell som tar hänsyn till verksamheternas olika förutsättningar och med fokus på de utvecklingsområden som identifieras inom ramen för det systematiska kvalitetsarbetet.

4.2.6 Skolområde 6

Områdesbeskrivning

Skolområde 6 sträcker sig över östra delen av Norrtälje kommun norr om Norrtäljeviken, och omfattar orter och områden som till exempel Roslags-Bro och Vätö med flera.

POSTADRESS

Box 800, 761 28 Norrtälje
Kommunstyrelsekontoret

BESÖKSADRESS

Estunavägen 14

KONTAKT

0176-710 00
kontaktcenter@norrталje.se
www.norrталje.se



Skolor

I skolområdet finns idag två befintliga skolor.

Skolområde 6

Källa: Norrtälje kommuns kapacitetsplanering 2024

Enhetsnamn	Regi	Kapacitet	Ort	Enhetsnamn	Regi	Kapacitet	Ort
Drottningdal	Kommunal	149	Roslags-Bro				
Vätö	Kommunal	90	Vätö				
Teknisk kapacitet, kommunal regi:			239	Teknisk kapacitet, fristående regi:			0
Samlad teknisk kapacitet:			239				

Demografi

I området förväntas antalet barn och ungdomar i grundskoleålder bli något fler under perioden jämfört med utfallet för år 2023. Tillväxten är övergripande svag till och med år 2026, dämpad av minskning av antalet ungdomar i högstadiesålder. Över tid växer även

POSTADRESS

Box 800, 761 28 Norrtälje
Kommunstyrelsekontoret

BESÖKSADRESS

Estunavägen 14

KONTAKT

0176-710 00
kontaktcenter@norrtalje.se
www.norrtalje.se



den gruppen, vilket leder till något högre volymer på övergripande nivå, men i förhållandevis små absolut tal.

Urval av åldersklasser för grundskola i skolområde 6, utfall 2023 och prognos 2024-2033

Källa: Norrtälje kommuns befolkningsprognos 2024

Alla befolkningsuppgifter avser antal invånare per 31 december respektive år

Ålder / År	2023	2024	2025	2026	2027	2028	2029	2030	2031	2032	2033	Förändring 2023-2026		Förändring 2023-2033	
6 år	30	32	32	25	34	31	32	29	30	30	31	-5	-16%	0	1%
7 år	42	33	33	34	27	35	32	34	31	32	32	-8	-19%	-9	-22%
8 år	29	43	35	34	35	29	36	34	35	33	33	5	18%	4	14%
9 år	38	31	43	36	36	36	31	38	35	37	34	-2	-5%	-4	-11%
10 år	36	40	32	44	38	36	38	32	39	37	38	8	22%	2	4%
11 år	26	37	41	33	45	39	37	39	34	40	38	7	27%	12	45%
12 år	32	27	38	41	34	45	39	38	39	34	40	9	29%	8	26%
13 år	40	33	27	38	42	34	44	39	38	39	35	-2	-4%	-5	-13%
14 år	37	39	33	27	38	41	34	44	39	37	39	-9	-25%	2	6%
15 år	30	36	38	32	27	37	40	34	42	38	37	2	7%	7	22%
6-12 år	234	242	254	249	248	252	246	243	243	242	247	15	6%	13	6%
13-15 år	107	108	98	97	106	112	119	117	119	115	110	-9	-9%	4	3%
6-15 år	341	349	352	346	354	364	365	360	362	357	357	6	2%	17	5%

Behov

Behovet av skolplatser bedöms över tid motsvara cirka 42 procent av antalet folkbokförda i planeringsåldern 6-15 år i skolområdet. Eftersom det i skolområdet saknas en enhet för äldre åldrar är dessa hänvisade till en högstadiesverksamhet i närområdet, främst till skolområde 7 som spänner över Norrtälje centralort. Området har historiskt en lägre inskrivningsgrad än flera andra områden, mycket på grund av närheten till Norrtälje centralort för, framför allt, boende i de sydvästra delarna av området. Behovet och antalet inskrivna elever förväntas minska under perioden, samtidigt som antalet nettoplatser ökar. Området bedöms ha ett förhållandevis stort överskott av platser hela perioden och överskottet ökar över tid på grund av förväntat färre inskrivningar.

Skolområde 6

Områdesanalys, prognos 2024 och framåt

Källa: Norrtälje kommuns kapacitetsplanering 2024

Alla befolkningsuppgifter avser antal invånare per 31 december respektive år

Komponent*	Nuläge	Kort prognos				Lång prognos			Orientering			Förändring		Förändring	
	2024	2025	2026	2027	2028	2029	2030	2031	2032	2033	2024-2027	2024-2033			
6-12 år	242	254	249	248	252	246	244	243	242	247	6	2%	5	2%	
13-15 år	108	98	97	106	112	119	117	119	115	110	-2	-2%	2	2%	
Summering 6-15 år	350	352	346	354	364	365	361	362	357	357	4	1%	7	2%	
Kapacitet F-6	239	239	239	239	239	239	239	239	239	239	0	0%	0	0%	
Kapacitet 7-9															
Kapacitet F-9	239	239	239	239	239	239	239	239	239	239	0	0%	0	0%	
Inskrivna F-6	144	135	117	109	109	107	109	108	108	108	-35	-24%	-36	-25%	
Inskrivna 7-9															
Inskrivna F-9	144	135	117	109	109	107	109	108	108	108	-35	-24%	-36	-25%	
Nettoplatser F-6	95	104	122	130	130	132	130	131	131	131	35	37%	36	38%	
Nettoplatser 7-9															
Nettoplatser F-9	95	104	122	130	130	132	130	131	131	131	35	37%	36	38%	

*Områdesanalysen för grundskolan baseras på stadernas korrelerande folkmängder inom planeringsåldern 6-15 år. Om kapacitet av ett visst stadies saknas i ett område skuggas dessa celler.

POSTADRESS

Box 800, 761 28 Norrtälje
Kommunstyrelsekontoret

BESÖKSADRESS

Estunavägen 14

KONTAKT

0176-710 00

kontaktcenter@norrtalje.se

www.norrtalje.se



Rekommenderade åtgärder av strategisk vikt avseende skolområde 6:

- Barn- och skolnämnden ska genom en kontinuerlig översyn och justering av verksamheten inom området skapa en förskole- och skolstruktur som genom goda förutsättningar ger en förskole- och grundskoleorganisation med hög pedagogisk kvalitet, kostnads- och resurseffektivitet och som bidrar till att öka måluppfyllelsen samt behålla och attrahera barnfamiljer till Norrtälje kommun. Utgångspunkten är effektiva undervisningsgrupper i moderna och ändamålsenliga skollokaler, med en väl genomtänkt, transparent och accepterad resursfördelningsmodell som tar hänsyn till verksamheternas olika förutsättningar och med fokus på de utvecklingsområden som identifieras inom ramen för det systematiska kvalitetsarbetet.

4.2.7 Skolområde 7

Områdesbeskrivning

Skolområde 7 sträcker sig över centralorten Norrtälje tätort med viss geografisk omnejd och omfattar utöver Norrtälje stad även områden som till exempel Norra Nånö, Hårnacka och Utlunda med flera. Skolområde 7 innefattar, till skillnad från förskoleområde 7, inte området Malsta. Utifrån busskommunikationer och behovet av skolskjuts för grundskolan är nyckelkodsområdet kring Malsta istället organiserat inom skolområde 5, som bland annat innefattar Svanberga skola.

POSTADRESS

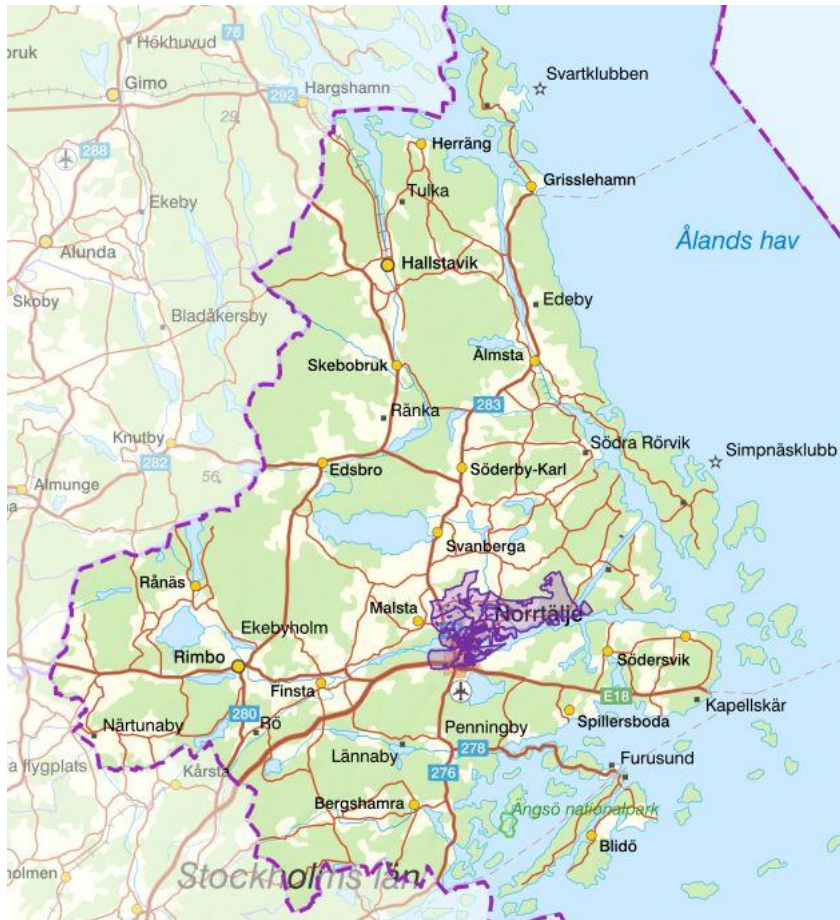
Box 800, 761 28 Norrtälje
Kommunstyrelsekontoret

BESÖKSADRESS

Estunavägen 14

KONTAKT

0176-710 00
kontaktcenter@norrtaelje.se
www.norrtaelje.se



Skolor

I skolområdet finns idag 12 befintliga skolor, varav två bedriver verksamhet genom anpassad grundskola. Skolområdets karaktär präglas i hög grad av centralorten Norrtälje och är det område med i särklass flest pågående detaljplaner. Inför höstterminen 2024 förväntas två pågående skolprojekt slutföras, vilket innebär såväl utökning av befintlig fristående verksamhet som etablering av ny fristående verksamhet i Norrtälje tätort.

Skolområde 7

Källa: Norrtälje kommuns kapacitetsplanering 2024

Enhetsnamn	Regi	Kapacitet	Ort	Enhetsnamn	Regi	Kapacitet	Ort
Kvisthamraskolan	Kommunal	350	Norrtälje	Freinetskolan Hugin	Fristående	234	Norrtälje
Norrgårdsskolan	Kommunal	575	Norrtälje	Freinetskolan Mimer	Fristående	174	Norrtälje
Roslagsskolan	Kommunal	460	Norrtälje	Freinetskolan Mimer Tingshuset	Fristående	168	Norrtälje
Wigultsskolan	Kommunal	325	Norrtälje	Innovitaskolan Norrtälje	Fristående	290	Norrtälje
				Montessoriskolan Campus	Fristående	120	Norrtälje
				Montessoriskolan Gustafslund	Fristående	140	Norrtälje
Teknisk kapacitet, kommunal regi:		1 710		Teknisk kapacitet, fristående regi:		1 126	
Samlad teknisk kapacitet:		2 836					

POSTADRESS

Box 800, 761 28 Norrtälje
Kommunstyrelsekontoret

BESÖKSADRESS

Estunavägen 14

KONTAKT

0176-710 00
kontaktcenter@norrtalje.se
www.norrtalje.se



Demografi

I området förväntas antalet barn och ungdomar i grundskoleålder öka under perioden jämfört med utfallet för år 2023. Tillväxten förväntas bli förhållandevis jämnt fördelad över tid. Såväl yngre som äldre växer under perioden, men över tid växer äldre åldrar snabbare relativt sett. Bland enskilda åldersklasser är det områdets femtonåringar som sticker ut och växer i särklass snabbast, såväl på lång som på kort sikt.

Urval av åldersklasser för grundskola i skolområde 7, utfall 2023 och prognos 2024-2033

Källa: Norrtälje kommuns befolkningsprognos 2024

Alla befolkningsuppgifter avser antal invånare per 31 december respektive år

Ålder / År	2023	2024	2025	2026	2027	2028	2029	2030	2031	2032	2033	Förändring 2023-2026		Förändring 2023-2033	
6 år	205	219	204	216	215	216	206	216	222	228	230	11	5%	24	12%
7 år	202	210	222	209	219	219	222	213	221	227	230	7	3%	29	14%
8 år	217	207	214	226	213	223	225	227	219	226	230	9	4%	13	6%
9 år	238	222	212	220	229	219	230	231	233	224	230	-19	-8%	-9	-4%
10 år	219	241	226	218	224	235	226	236	237	238	228	-1	0%	10	4%
11 år	206	223	244	231	223	231	241	233	242	243	242	25	12%	36	17%
12 år	225	211	227	247	235	229	238	247	240	247	246	22	10%	21	9%
13 år	231	228	216	231	250	241	236	244	252	245	250	0	0%	19	8%
14 år	229	234	231	221	236	255	248	243	250	257	249	-7	-3%	20	9%
15 år	203	233	237	237	228	243	263	255	250	257	261	33	16%	58	29%
6-12 år	1 513	1 533	1 549	1 567	1 558	1 572	1 589	1 603	1 614	1 632	1 636	54	4%	124	8%
13-15 år	663	695	684	689	714	740	747	742	753	758	760	26	4%	97	15%
6-15 år	2 176	2 228	2 233	2 256	2 272	2 311	2 336	2 346	2 367	2 391	2 397	80	4%	221	10%

Behov

Efterfrågan på skolplatser bedöms över tid motsvara cirka 130 procent av antalet folkbokförda i planeringsåldern 6-15 år i skolområdet. Inskrivningsgraden i området drivs upp av en signifikant inpendling av elever från omkringliggande landsbygd och andra tätorter, framför allt i högstadieåldern. Vårt att notera är att vissa delområden saknar högstadieorganisation, vilket leder till att många elever i högstadieåldern är hänvisade till skolområde 7. Sett till de senaste årens trend efterfrågas uppskattningsvis cirka 30 procent fler skolplatser i Norrtälje centralort jämfört med vad befolkningsprognosen indikerar. Samtidigt förväntas antalet skolplatser öka betydligt under de kommande 1-3 åren, sett till utökningar av befintlig fristående verksamhet samt etablering av ny fristående verksamhet. Området bedöms från och med år 2025 ha ett betydande överskott av platser hela perioden och trots förväntat fler inskrivna beräknas överskottet öka över tid, sett till framtida förväntad etablering av ny grundskoleverksamhet.

POSTADRESS

Box 800, 761 28 Norrtälje
Kommunstyrelsekontoret

BESÖKSADRESS

Estunavägen 14

KONTAKT

0176-710 00
kontaktcenter@norrtalje.se
www.norrtalje.se



Skolområde 7

Områdesanalys, prognos 2024 och framåt

Källa: Norrtälje kommuns kapacitetsplanering 2024

Alla befolkningsuppgifter avser antal invånare per 31 december respektive år

Komponent*	Nuläge	Kort prognos				Lång prognos			Orientering			Förändring		Förändring	
	2024	2025	2026	2027	2028	2029	2030	2031	2032	2033	2024-2027	2024-2033			
6-12 år	1 533	1 550	1 567	1 558	1 572	1 589	1 603	1 614	1 633	1 636	25	2%	103	7%	
13-15 år	695	684	689	714	740	747	742	753	758	760	19	3%	65	9%	
Summering 6-15 år	2 228	2 234	2 256	2 272	2 312	2 336	2 345	2 367	2 391	2 396	44	2%	168	8%	
Kapacitet F-6	1 955	2 546	2 606	2 606	2 606	2 606	2 606	2 606	2 606	2 606	651	33%	651	33%	
Kapacitet 7-9	1 113	1 235	1 319	1 388	1 393	1 398	1 403	1 403	1 403	1 403	275	25%	290	26%	
Kapacitet F-9	3 068	3 781	3 925	3 994	3 999	4 004	4 009	4 009	4 009	4 009	926	30%	941	31%	
Inskrivna F-6	1 902	2 151	2 318	2 367	2 455	2 337	2 322	2 267	2 267	2 292	465	24%	390	21%	
Inskrivna 7-9	1 072	1 071	1 086	1 126	1 156	1 101	1 106	1 181	1 191	1 200	54	5%	128	12%	
Inskrivna F-9	2 974	3 222	3 404	3 493	3 611	3 438	3 428	3 448	3 458	3 492	519	17%	518	17%	
Nettoplatser F-6	53	395	288	239	151	269	284	339	339	314	186	351%	261	492%	
Nettoplatser 7-9	41	164	233	262	237	297	297	222	212	203	221	539%	162	395%	
Nettoplatser F-9	94	559	521	501	388	566	581	561	551	517	407	433%	423	450%	

*Områdesanalysen för grundskolan baseras på stadernas korrelerande folkmängder inom planeringsåldern 6-15 år. Om kapacitet av ett visst stadié saknas i ett område skuggas dessa celler.

Rekommenderade åtgärder av strategisk vikt avseende skolområde 7:

- Utred och analysera resultatet från "Förstudie Norrgärdet, Norrtälje stad" inom ramen för arbetet med en ny detaljplan för fastigheterna Grindskolan 1 och Folkparken 2 med flera.
- Följ upp och analysera effekterna av såväl bostadsexploatering som etablering av fler och nya skolplatser i Norrtälje tätort och analysera dess påverkan på både befolkningsutvecklingen och på områdets samlade kapacitet utifrån de närmsta 1-3 årens förändringar.
- Analysera och utred långsiktigt ekonomiskt och verksamhetsmässigt hållbar dimensionering av grundskoleplatser i skolområdet.
- Barn- och skolnämnden ska genom en kontinuerlig översyn och justering av verksamheten inom området skapa en förskole- och skolstruktur som genom goda förutsättningar ger en förskole- och grundskoleorganisation med hög pedagogisk kvalitet, kostnads- och resurseffektivitet och som bidrar till att öka målpuffyllelsen samt behålla och attrahera barnfamiljer till Norrtälje kommun. Utgångspunkten är effektiva undervisningsgrupper i moderna och ändamålsenliga skollokaler, med en väl genomtänkt, transparent och accepterad resursfördelningsmodell som tar hänsyn till verksamheternas olika förutsättningar och med fokus på de utvecklingsområden som identifieras inom ramen för det systematiska kvalitetsarbetet.

4.3 Gymnasieskolan och vuxenutbildning

4.3.1 Gymnasieskolan

I Norrtälje kommun finns fyra gymnasieskolor, varav en drivs i kommunal regi. Resterande tre skolor är fristående och drivs med enskilt huvudmannaskap. Det finns också två skolor som bedriver verksamhet med anpassad gymnasieskola, en i kommunal regi och en i fristående regi. Liksom i fallet med fristående grundskola är gymnasial skolverksamhet

POSTADRESS

Box 800, 761 28 Norrtälje
Kommunstyrelsekontoret

BESÖKSADRESS

Estunavägen 14

KONTAKT

0176-710 00
kontaktcenter@norrtalje.se
www.norrtalje.se



tillståndspliktig enligt skollagen och godkännande av enskilt huvudmannaskap handläggs av Skolinspektionen. Det är huvudmannen som ansvarar för att verksamheten organiseras i enlighet med lagar och förordningar medan Skolinspektionen utövar tillsyn.

Antal skolplatser i årskurs 1 vid den gymnasiala verksamheten i egen regi fastställs genom beslut i Utbildningsnämnden varje år. För verksamheten i fristående regi fastställs antalet erbjudna platser inom ramen för gymnasieantagningen. Skolorna erbjuder såväl nationella program som introduktionsprogram. Bland de nationella programmen finns såväl högskoleförberedande program som yrkesprogram. Introduktionsprogrammen vänder sig till elever som saknar behörighet till ett nationellt program i gymnasieskolan.

Dimensioneringen av antalet gymnasieplatser kan komma att påverkas av förändringar i aktuell lagstiftning.³³ Riksdagen har beslutat om ändringar i skollagen kring gymnasial utbildning i gymnasieskola och komvux på gymnasial nivå, vilket syftar till att:

- Öka det tillgängliga utbudet av utbildning på gymnasial nivå
- Underlätta ungdomars och vuxnas etablering på arbetsmarknaden
- Förbättra kompetensförsörjningen till välfärd och näringsliv

När huvudmän som bedriver utbildning på gymnasial nivå beslutar vilka utbildningar som ska erbjudas ska de bland annat väga in både elevers efterfrågan och arbetsmarknadens behov. Lagändringarna trädde i kraft 1 juli 2023 och tillämpas för första gången i fråga om utbildningar som påbörjas år 2025. Ändringarna i skollagen innebär bland annat:

- Arbetsmarknadens behov ska få betydelse när kommuner, enskilda huvudmän och regioner planerar och dimensionerar vissa utbildningar inom gymnasieskolan och kommunal vuxenutbildning (komvux)
- Varje kommun ska samverka med minst två andra kommuner om uppgifter i gymnasieskolan och kommunal vuxenutbildning. Samverkan ska ske genom ett avtal (primärt samverkansavtal). De samverkande kommunerna bildar ett primärt samverkansområde för utbildningen. Det primära samverkansavtalet ska avse planering, dimensionering och erbjudande av utbildning. Det är även möjligt att sluta sekundära avtal med kommuner utanför samverkansområdet eller regionen. Sådana avtal kan även slutas om annan utbildning i gymnasieskolan.

För närvarande pågår planering för hur detta ska implementeras inom såväl gymnasiesamverkan i Storsthlm som för Norrtälje kommun.

Gymnasieskolor i Norrtälje kommun

Källa: Norrtälje kommuns kapacitetsplanering 2024

Enhetsnamn	Regi	Typ	Ort	Enhetsnamn	Regi	Typ	Ort
Rodengymnasiet	Kommunal	Gymnasieskola	Norrtälje	Carl Wahren gymnasium	Fristående	Gymnasieskola	Hallstavik
Norrtälje anpassad gymnasieskola	Kommunal	Anpassad gymnasieskola	Norrtälje	Ekebyholmsskolans gymnasium	Fristående	Gymnasieskola	Rimbo
				Skärgårdsgymnasiet Norrtälje	Fristående	Gymnasieskola	Norrtälje
				Balderskolan	Fristående	Anpassad gymnasieskola	Norrtälje

Kapaciteten vid gymnasieskolorna i kommunen skiljer sig från grundskolorna och utgår i högre grad ifrån vilka förutsättningar som krävs för olika sorters nationella program, samt

³³ Skolverket (2024). *Regional planering och dimensionering av gymnasial utbildning. Ändringar i skollagen.* 2024-04-19.

POSTADRESS

Box 800, 761 28 Norrtälje
Kommunstyrelsekontoret

BESÖKSADRESS

Estunavägen 14

KONTAKT

0176-710 00
kontaktcenter@norrtalje.se
www.norrtalje.se



för introduktionsprogrammen liksom för anpassad gymnasieskola. I nedanstående tabell redovisas folkmängden i kommunen i de åldersklasser som är relevanta för behovet av gymnasieskolor:

Urval av åldersklasser för gymnasieskola, kommunövergripande utfall 2023 och prognos 2024-2033

Källa: Norrtälje kommuns befolkningsprognos 2024

Alla befolkningsuppgifter avser antal invånare per 31 december respektive år

Ålder / År												Förändring		Förändring	
	2023	2024	2025	2026	2027	2028	2029	2030	2031	2032	2033	2023-2026	2023-2033		
16 år	642	627	732	698	709	693	722	775	762	767	773	56	9%	131	20%
17 år	664	645	630	732	703	714	698	725	775	762	765	68	10%	101	15%
18 år	635	658	640	628	727	702	711	695	720	765	751	-7	-1%	116	18%
19 år	641	620	640	628	620	713	689	696	680	700	738	-13	-2%	97	15%
20 år	591	616	597	618	613	610	689	667	671	654	669	27	5%	78	13%
16-18 år	1 941	1 929	2 001	2 059	2 138	2 109	2 131	2 195	2 257	2 294	2 289	118	6%	348	18%

Antal individer i planeringsåldern 16-18 år beräknas öka i kommunen sett över hela prognosperioden till och med år 2033. Även antalet individer i åldersklasserna 19 respektive 20 år beräknas öka på längre sikt. På kort sikt är utvecklingen svagare, särskilt bland de äldre åldersklasserna. Antalet 18-19 år förväntas minska i små tal till och med år 2026, för att därefter öka. Över tid är ålderklassen 16 år den som förväntas växa snabbast.

Sannolikt medför detta en ökad beläggning av gymnasieplatser under prognosperioden. Samtidigt har de senaste knappa fem åren ungefär var fjärde elev varit inskriven vid en gymnasial verksamhet utanför Norrtälje kommun, vilket minskar behovet av skolplatser jämfört med antalet folkbokförda. De senaste årens trend är att andelen elever inskrivna vid en kommunal verksamhet i annan kommun har minskat något, samtidigt som andelen inskrivna vid en fristående verksamhet i annan kommun har ökat marginellt. En jämförelse av utfallen år 2019 respektive år 2023 visar att andelen inskrivna i annan kommun har minskat med drygt fem procent totalt sett.³⁴

Rekommenderade åtgärder av strategisk vikt avseende gymnasieskolan:

- Analysera löpande dimensionering av gymnasieplatser i kommunen utifrån demografisk utveckling inom kommande samverkansområde samt omsätt detta i ett långsiktigt hållbart lokalbehov, -ytor och funktionalitet.

4.3.2 Vuxenutbildningen

Via Norrtälje vuxenutbildning finns för invånare i Norrtälje kommun möjlighet att studera på komvux både på grundläggande och gymnasienivå samt SFI³⁵. All utbildning inom vuxenutbildningen sker hos externa anordnare, så kallade *komvuxskolor*. Detsamma

³⁴ Kolada (2024). *Öppna jämförelser – Gymnasieskola Hemkommun*. 2024-04-08.

³⁵ Svenska för invandrare (SFI) är en grundläggande utbildning i svenska språket riktad till den som inte har svenska som modersmål.



gäller för kurser inom samhällsorientering³⁶. Även utbildningsaktiviteter inom KAA³⁷ bedrivs i externa lokaler. Genom samarbete med högskolor och universitet finns också möjlighet att läsa olika högskoleprogram i vuxenutbildningens lokaler. Det är den kommunala antagningsenheten som handlägger placering av elever inom vuxenutbildningen. Utöver det har Norrtälje vuxenutbildning i uppdrag att upprätta ett så kallat *kompetenscentrum*. På Kompetenscentrum avses erbjudas studie- och yrkesvägledning, specialpedagogisk kompetens, stödfunktioner för de studerande samt ytor för studier enskilt samt i mindre och större grupper. Utöver det ska erbjudas möjlighet till tentamensskrivningar och metodövningslokaler för sjuksköterske- och vårdutbildningar samt undervisning inom estetiska ämnen såsom bild.

Vuxenutbildningens lokaler behov skiljer sig från inom till exempel grund- och gymnasieskolan. Bland annat uppehåller sig merparten av de studerande inte i lokalerna samtidigt, utan verksamheten bedrivs i ett kompetenscentrum där flera olika aktiviteter pågår och resurser finns tillgängliga. Vissa lokaler bedöms vara möjliga att samnyttja mellan olika utbildningar. Vuxenutbildningen har dock ingen möjlighet att påverka schemaläggning av utbildningar knutna till lärosäten som ingår i kommunens samarbeten, vilket begränsar möjligheterna att samordna studierum. Vid ett alltför begränsat utbud av lokaler bedöms risken öka för schemakonflikter. Särskilda utrymmen som är möjliga att anpassa utifrån olika behov, till exempel större och mindre grupper, bedöms minska sådana risker. Utöver lokalytor som bedöms behövas specifikt för utbildning och administrativ verksamhet vid ett kompetenscentrum behövs även stöd- och sambandsytor annan grundläggande funktionalitet som korridorer, toaletter, förråd med mera.

Utifrån att vuxenutbildningen riktar sig till en, åldersmässigt, mycket bred målgrupp – från 20 år och uppåt, men också yngre invånare som har slutfört skolplikten utan att till exempel ha påbörjat gymnasiala studier – är det inte optimalt att beräkna vuxenutbildningens behov utifrån kommunens befolkningsutveckling. Faktorer med större påverkan än hur befolkningen utvecklas numerärt är konjunktur och arbetslöshet, flyktmottagande, gymnasiebehörighet och övergång från gymnasiet till högskole- och universitetsstudier.

³⁶ Samhällsorientering är en utbildning om det svenska samhället riktad till den som nyligen har fått uppehållstillstånd i Sverige. Utbildningen omfattar minst 100 timmar och kan studeras på det egna modersmålet, på lätt svenska eller på annat språk som den studerande behärskar.

³⁷ Det kommunala aktivitetsansvaret (KAA) handlar om aktivitetsansvar för ungdomar och innebär att kommunen är skyldig att uppmärksamma och erbjuda insatser till ungdomar under 20 år som inte studerar i gymnasieskolan eller genomför någon annan motsvarande utbildning. Ansvaret gäller endast ungdomar som fullgjort skolplikten och de som skulle ha haft skolplikt när de blev folkbokförda i Sverige.



5 Kommunalförbundet sjukvård och omsorg i Norrtälje

Kommunalförbundet sjukvård och omsorg i Norrtälje är en myndighet som bland annat ansvarar för att invånarna i Norrtälje kommun får en sammanhållen hälso- och sjukvård och omsorg. Förbundet har två medlemmar, Norrtälje kommun och Region Stockholm, och refereras ofta till som *KSON*. KSON leds av en direktion bestående av ledamöter från respektive medlemsfullmäktige. Förvaltningsorganisationen leds av en förbundsdirektör som är underställd direktionen. KSON äger samtliga aktier i Tiohundra AB, ett vårdbolag som bedriver vård och omsorg på uppdrag av direktionen.

5.1 Särskilt boende för äldre

I Norrtälje kommun finns 21 särskilda boenden för äldre. Boendena refereras ofta till som *äldreboende* eller *SÄBO*. Boendeformen regleras i Socialtjänstlagen och faller inom ramen för kommunernas skyldighet att tillhandahålla särskilda boendeformer för service och omvårdnad för äldre i behov av särskilt stöd.

Vid äldreboendena i kommunen erbjuds totalt 1 024 boendeplatser, vilket utgör den så kallade *tekniska kapaciteten*. Nio av boendena drivs i regi av Tiohundra AB som agerar på uppdrag av KSON. Verksamhet i Tiohundras regi benämns av KSON och Norrtälje kommun ibland även som *egen* regi. Övriga äldreboenden drivs i fristående regi av flera olika vårdgivare, och platser och tjänster hos vårdgivarna upphandlas av KSON.

POSTADRESS

Box 800, 761 28 Norrtälje
Kommunstyrelsekontoret

BESÖKSADRESS

Estunavägen 14

KONTAKT

0176-710 00
kontaktcenter@norrtalje.se
www.norrtalje.se



Särskilda boenden för äldre i Norrtälje kommun

Källa: Norrtälje kommuns kapacitetsplanering 2024

Enhetsnamn	Regi	Kapacitet Ort
August Jansgården	Tiohundra	36 Hallstavik
Bergshyddan	Tiohundra	30 Rimbo
Birgittagården	Tiohundra	62 Rimbo
Blidösundsgården	Tiohundra	14 Blidö
Elmstagården	Tiohundra	50 Väddö
Eneberg	Tiohundra	72 Norrtälje
Kristinagården	Tiohundra	46 Hallstavik
Rosenlundsgården	Tiohundra	13 Bergshamra
Ängsgården	Tiohundra	31 Norrtälje
Attendo Balders Båge	Attendo Sverige	54 Norrtälje
Attendo Maria Winkvist	Attendo Sverige	54 Norrtälje
Attendo Vegagatan	Attendo Sverige	80 Norrtälje
Attendo Vårdbo	Attendo Sverige	66 Norrtälje
Granparken	Norlandia Äldreomsorg	48 Norrtälje
Humana Björnö	Humana Omsorg	60 Norrtälje
Humana Norrtälje hamn	Humana Omsorg	80 Norrtälje
Krögaren	Kavat Vård	19 Rimbo
Muraren	Kavat Vård	27 Rimbo
Solbacka demensboende	Vardaga	64 Norrtälje
Stora Rospiggen	Norlandia Äldreomsorg	80 Norrtälje
Wallinska	Kavat Vård	38 Norrtälje
Samlad teknisk kapacitet:		1 024

Den tekniska kapacitet som erbjuds vid äldreboendena i kommunen utgör en grundläggande förutsättning för att planera för särskilt boende åt de kommuninvånare som är i behov av detta, nu och i framtiden. I nedanstående tabell redovisas folkmängden i kommunen i de planeringsåldrar som är relevanta för behovet av äldreboenden:

Urval av folkmängder efter åldersklasser och år, utfall 2023 och prognos 2024-2033

Källa: Norrtälje kommuns befolkningsprognos 2024

Alla befolkningsuppgifter avser antal invånare per 31 december respektive år

Ålder / År	2023	2024	2025	2026	2027	2028	2029	2030	2031	2032	2033	Förändring 2023-2033	
20-64 år	34 164	34 457	34 688	35 120	35 668	36 295	36 817	37 214	37 526	37 666	37 774	3 610	11%
65-79 år	13 328	13 349	13 404	13 394	13 510	13 702	14 021	14 282	14 582	14 834	15 001	1 673	13%
80+ år	5 142	5 523	5 845	6 253	6 598	6 916	7 147	7 372	7 524	7 678	7 813	2 671	52%
Totalt	52 634	53 329	53 936	54 766	55 776	56 913	57 985	58 868	59 632	60 178	60 588	9 142	14%

Av beskrivningen av kommunens befolkning och demografiska utveckling framgår att Norrtälje kommun har en hög andel äldre jämfört med Stockholms län och riket. Befolkningsstillväxten bedöms också bli särskilt stark bland kommunens äldre invånare, vilket framgår även av ovanstående tabell. Eftersom det generella behovet av plats vid ett

POSTADRESS

Box 800, 761 28 Norrtälje
Kommunstyrelsekontoret

BESÖKSADRESS

Estunavägen 14

KONTAKT

0176-710 00
kontaktcenter@norrtalje.se
www.norrtalje.se



äldreboende ökar med åldern innebär den här utvecklingen ett ökat behov av äldreboenden i förhållande till nuläget. I nedanstående tabell redovisas hur behovet av platser på äldreboenden i kommunen beräknas utvecklas i förhållande till respektive planeringsålder.

Beräknat behov av platser vid särskilt boende för äldre, utfall 2023 och prognos 2024-2033

Källa: Norrtälje kommuns kapacitetsplanering 2024

Alla uppgifter avser behov av platser per 31 december respektive år

Ålder / År	2023	2024	2025	2026	2027	2028	2029	2030	2031	2032	2033	Förändring 2023-2033	
20-64 år	22	22	22	22	23	23	23	24	24	24	24	2	10%
65-79 år	212	212	213	213	215	219	224	228	233	237	240	28	13%
80+ år	706	758	802	858	905	948	979	1010	1031	1052	1071	365	52%
Totalt	940	993	1 038	1 093	1 143	1 190	1 227	1 262	1 287	1 313	1 334	394	42%

Då möjligheterna att erbjuda plats vid ett äldreboende i kommunen ytterst begränsas av den samlade tekniska kapaciteten indikerar nuvarande utveckling att leda till platsbrist. Nedanstående tabell redovisar samlade nettoplatser över tid vid äldreboendena i kommunen, utifrån i dagsläget kända och troliga förändringar av kapaciteten.

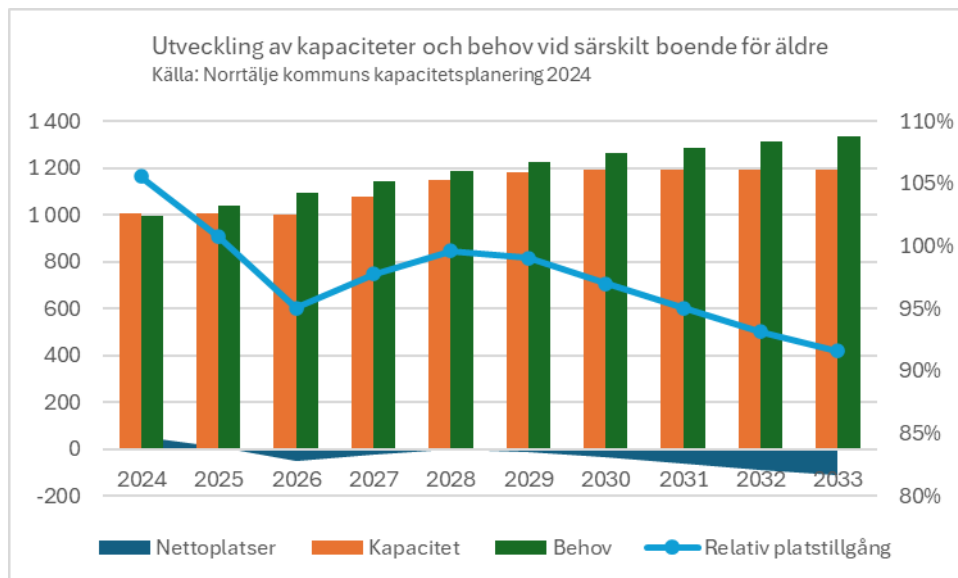
Utveckling av kapaciteter och behov vid särskilt boende för äldre, 2024-2033

Källa: Norrtälje kommuns kapacitetsplanering 2024

Alla uppgifter avser prognos per 31 december respektive år

Variabel	2024	2025	2026	2027	2028	2029	2030	2031	2032	2033	Förändring 2024-2033	
Kapacitet	1 008	1 007	1 003	1 080	1 150	1 180	1 190	1 190	1 190	1 190	182	27%
Behov	993	1 038	1 093	1 143	1 190	1 227	1 262	1 287	1 313	1 334	342	40%
Placering i annan kommun	38	38	38	38	35	35	35	35	35	35	-3	3%
Belagda platser	948	964	991	1 068	1 134	1 172	1 186	1 118	1 190	1 190	242	26%
Nettoplatser	53	7	-52	-25	-5	-12	-37	-62	-88	-109	-163	

Enligt prognos uppstår platsbrist år 2026 och bristen kvarstår under hela prognosperioden till och med år 2033. I nedanstående graf illustreras hur tillgången till platser bedöms utvecklas i förhållande till platsbehovet i kommunen. Hänsyn har tagits till prognosticerade förändringar av den tekniska kapaciteten och till platser som upphandlas på äldreboenden utanför kommunen.





Under prognosperioden till och med år 2033 förväntas flera förändringar i kapaciteten, bland annat tre nyetableringar av äldreboenden. I nedanstående tabell redovisas de tekniska kapacitetsförändringarna avseende särskilt boende för äldre år 2024 och framåt. Projekt där såväl genomförande som volym och tidplan förknippas med betydande osäkerhet har kursiverats i tabellen.

Tekniska kapacitetsförändringar avseende särskilt boende för äldre, 2024-2033

Källa: Norrtälje kommuns kapacitetsplanering 2024

Alla uppgifter avser prognos per 31 december respektive år

Enhet/projekt	2024	2025	2026	2027	2028	2029	2030	2031	2032	2033
Attendo Vegagatan	10									
Elmstagaröden	-3	-4	-4							
Solbacka Norra					60					
Stjärnan 8 och 24				70						
Stora Rospiggen	80									
Västertorpsskogen				56						
Summering	87	-4	-4	126	60					

Vid bedömning av effekten från etablering av ny verksamhet tillämpas en särskild modell för hur tillgången till platser förväntas kunna realiseras. Modellen innebär en etableringstid om tre år där den tekniska kapaciteten successivt omvandlas till nya boendeplatser och beläggning. I en situation där platsbrist råder bedöms samtliga nya verksamheter nå en beläggningsgrad om cirka 97 procent tre kalenderår efter etablering.

Beräknad tillförsel av platser genom nyetablering, 2024-2033

Källa: Norrtälje kommuns kapacitetsplanering 2024

Alla uppgifter avser prognos per 31 december respektive år

Variabel	2024	2025	2026	2027	2028	2029	2030	2031	2032	2033	Summa
Teknisk kapacitet				126	60						186
Nya platser				76	70	30	10				186
Förväntad beläggning				66	64	37	13				180

5.2 Biståndsbedömt trygghetsboende

Utöver planerade kapacitetsförändringar genom nyetablering av äldreboende sker under prognosperioden till och med år 2033 också en successiv omställning av befintliga äldreboendeplatser i egen regi till platser i form av biståndsbedömt trygghetsboende³⁸. Boendeformen benämns ibland också som enbart *trygghetsboende* och riktar sig till äldre människor som behöver stöd och hjälp i boendet och har behov att bryta oönskad isolering. Medan äldreboende är en kommunal skyldighet som riktar sig gentemot den med behov av heldygnsvård, utgör trygghetsboende en för kommunen *möjlig* boendeform att erbjuda. Boendeformen infördes i Norrtälje kommun år 2022.³⁹

Sedan år 2022 erbjuds åtta boendeplatser i trygghetsboendeform inom ramen för pilotprojektet Safiren vid Bergshyddans äldreboende i Rimbo. Projektet har bedömts uppfylla målsättningen om att bryta oönskad ensamhet hos de boende och KSON har meddelat avsikten att förlänga den upphandlade verksamheten från och med februari

³⁸ Biståndsbedömt trygghetsboende är en särskild boendeform som regleras i 5 kap. 5 § Socialtjänstlagen (2001:453).

³⁹ Se dnr KS 2021-396.



2024.⁴⁰ På Elmstagårdens äldreboende i Älmsta avses elva befintliga platser inom särskilt boende för äldre ställas om under åren 2024-2026, för att istället verksamhetsanpassas för biståndsbedömt trygghetsboende. Samtidigt planerar KSON för ytterligare utökning av antalet trygghetsboendeplatser i kommunen, med målsättningen att upphandla 40-60 nya platser från och med januari 2025.⁴¹

Den preliminära bedömningen är att etablering av fler boendeplatser inom boendeformen biståndsbedömt trygghetsboende kan komma minska det övergripande behovet av platser inom särskilt boende för äldre. Det bedöms bero på att en del av målgruppen som idag är hänvisad till äldreboende bedöms kunna få sina särskilda behov tillgodosedda inom ramen för den verksamhet som erbjuds vid ett biståndsbedömt trygghetsboende.

5.3 LSS

Utöver att KSON arbetar med att utveckla fler boendeplatser inom biståndsbedömt trygghetsboende pågår också en utredning om möjligheten att anpassa särskilt boende för äldre utifrån lagen om stöd och service till vissa funktionshindrade⁴², en rättighetslag som brukar förkortas LSS. Allt fler inom LSS personkrets i kommunen blir äldre och det bedöms finnas behov att undersöka om det går att ställa om avdelningar vid äldreboenden i kommunen för att möjliggöra en integrerad verksamhet med insatser och inriktning mot LSS.

I Norrtälje kommun finns 32 boenden med verksamheter kopplade till LSS. Boendena kategoriseras utifrån sin inriktning och i kommunen finns gruppboende, serviceboende, korttidsboende och barnboende. Verksamheterna är tillståndspliktiga och det faller inom ramen för kommunens respektive regionens skyldigheter att tillhandahålla stöd och service i enlighet med gällande lagstiftning.

Vid boendena i kommunen erbjuds totalt 212 boendeplatser, vilket utgör den tekniska kapaciteten. 28 av boendena drivs i egen regi medan övriga fyra drivs av fristående vårdgivare.

⁴⁰ Se dnr KSON 2022-231.

⁴¹ Se dnr KSON 2022-421.

⁴² Lag (1993:387) om stöd och service till vissa funktionshindrade riktar sig till individer med bland annat utvecklingsstörning, autism, begåvningsmässiga, fysiska eller psykiska funktionshinder.



LSS-boenden i Norrtälje kommun

Källa: Norrtälje kommuns kapacitetsplanering 2024

Enhetsnamn	Regi	Kapacitet	Kategori	Ort
Björkbacken	Tiohundra	6	Gruppbostad	Norrtälje
Bojen	Tiohundra	6	Gruppbostad	Rimbo
Ekeby	Tiohundra	10	Servicebostad	Rimbo
Fjällstigen	Tiohundra	6	Gruppbostad	Norrtälje
Flygfältet 1	Tiohundra	6	Gruppbostad	Norrtälje
Flygfältet 2	Tiohundra	6	Gruppbostad	Norrtälje
Fyren	Tiohundra	12	Servicebostad	Norrtälje
Färsna	Tiohundra	6	Gruppbostad	Norrtälje
Hamnen	Tiohundra	11	Servicebostad	Norrtälje
Hemvägen	Tiohundra	6	Gruppbostad	Norrtälje
Kajen	Tiohundra	6	Gruppbostad	Rimbo
Kanalvillan, nedre	Tiohundra	5	Gruppbostad	Väddö
Kanalvillan, övre	Tiohundra	5	Gruppbostad	Väddö
Knuten	Tiohundra	5	Gruppbostad	Norrtälje
Krokis	Tiohundra	6	Gruppbostad	Norrtälje
Kustvägen	Tiohundra	10	Servicebostad	Hallstavik
Månen	Tiohundra	4	Korttidsboende	Norrtälje
Navet	Tiohundra	10	Servicebostad	Norrtälje
Odenbacken	Tiohundra	6	Gruppbostad	Hallstavik
Regnbågen	Tiohundra	4	Korttidsboende	Norrtälje
Solbacka Gård	Tiohundra	6	Gruppbostad	Norrtälje
Solskenet	Tiohundra	5	Korttidsboende	Norrtälje
Solslingan	Tiohundra	6	Gruppbostad	Norrtälje
Solvändan	Tiohundra	6	Gruppbostad	Rimbo
Trapphuset	Tiohundra	11	Servicebostad	Rimbo
Vigelsjö	Tiohundra	11	Servicebostad	Norrtälje
Vårsolen	Tiohundra	2	Barnboende	Norrtälje
Äppeldalen	Tiohundra	5	Gruppbostad	Hallstavik
Attendo Envägen	Attendo	5	Gruppbostad	Hallstavik
Gemet	Kooperativet Industrihuset	7	Servicebostad	Rimbo
Humbla Tranvik	Humbla LSS	6	Gruppbostad	Rimbo
Tropikvägen	Gemensamma Krafter	6	Gruppbostad	Norrtälje
Samlad teknisk kapacitet:		212		

Den tekniska kapacitet som erbjuds vid boendena utgör en grundläggande förutsättning för att planera för boendeplatser inom LSS personkrets i kommunen. I nedanstående tabell redovisas folkmängden i kommunen i den planeringsålder som är relevant för behovet av boendeplatser anpassade utifrån LSS:

POSTADRESS

Box 800, 761 28 Norrtälje
Kommunstyrelsekontoret

BESÖKSADRESS

Estunavägen 14

KONTAKT

0176-710 00
kontaktcenter@norrtalje.se
www.norrtalje.se



Folkmängd 22 år och äldre, utfall 2023 och prognos 2024-2033

Källa: Norrtälje kommuns befolkningsprognos 2024

Alla befolkningsuppgifter avser antal invånare per 31 december respektive år

Ålder / År	2023	2024	2025	2026	2027	2028	2029	2030	2031	2032	2033	Förändring 2023-2033	
22+ år	51 480	52 144	52 749	53 570	54 563	55 703	56 700	57 540	58 318	58 882	59 294	7 814	15%

Personkretsens förväntade storlek är knuten till befolkningsutvecklingen och i genomsnitt 43 personer per varje 10 000 invånare 22 år och äldre bedöms vara i behov av en insats i form av boendeplats i grupp- eller servicebostad. Generellt sett bedöms fler vara i behov av en boendeplats i gruppboende än i servicebostad. Utöver det föreligger behov av boendeplatser särskilt riktade gentemot barn och ungdomar på korttids- och barnboenden.

Eftersom att behovet av vårdinsatser hos vuxna tenderar att öka med åldern kan en personkrets med allt fler äldre, som redan idag har pågående insatser i befintlig LSS-verksamhet, dessutom innebära ett utökat behov av stöd och service kopplat till kommunens skyldigheter gentemot äldre i enlighet med Socialtjänstlagen. En integration av insatser utifrån LSS i nya och befintliga avdelningar på äldreboenden bedöms kunna vara ett sätt att bemöta detta behov.

I nedanstående tabell redovisas hur behovet av platser på LSS-boenden i kommunen beräknas utvecklas över tid:

Beräknat behov av boendeplatser inom LSS, utfall 2023 och prognos 2024-2033

Källa: Norrtälje kommuns kapacitetsplanering 2024

Alla uppgifter avser behov av platser per 31 december respektive år

Kategori	2023	2024	2025	2026	2027	2028	2029	2030	2031	2032	2033	Förändring 2023-2033	
Gruppboende	133	135	136	138	141	144	146	148	150	152	153	20	15%
Servicebostad	89	90	91	92	94	96	98	99	100	101	102	13	15%
Korttidsboende	13	13	13	13	13	14	14	14	14	14	14	1	9%
Barnboende	2	2	2	2	2	2	2	2	2	2	2	0	8%
Totalt	236	239	242	246	250	255	260	264	267	270	271	35	15%

Nuvarande behov i förhållande till den samlade tekniska kapaciteten i kommunen indikerar platsbrist avseende grupp- och servicebostad. Nedanstående tabell redovisar samlade nettoplatser över tid vid grupp- och servicebostäder i kommunen som erbjuder insatser kopplade till LSS:

Utveckling av kapaciteter och behov vid grupp- och servicebostäder inom LSS, 2024-2033

Källa: Norrtälje kommuns kapacitetsplanering 2024

Alla uppgifter avser prognos per 31 december respektive år

Variabel	2024	2025	2026	2027	2028	2029	2030	2031	2032	2033	Förändring 2024-2033	
Kapacitet	200	200	200	200	200	200	200	200	200	200	0	0%
Behov	224	227	230	235	240	244	247	251	253	255	31	14%
Placering i annan kommun	20	24	24	24	28	28	28	32	32	32	12	60%
Belagda platser	200	200	200	200	200	200	200	200	200	200	0	0%
Nettoplatser	-4	-3	-6	-11	-12	-16	-19	-19	-21	-23	-19	

Enligt prognos kvarstår bristen under hela prognosperioden till och med år 2033. I nedanstående graf illustreras hur tillgången till plats bedöms utvecklas i förhållande till platsbehovet i kommunen. Hänsyn har tagits till platser som upphandlas i verksamheter utanför kommunen.

POSTADRESS

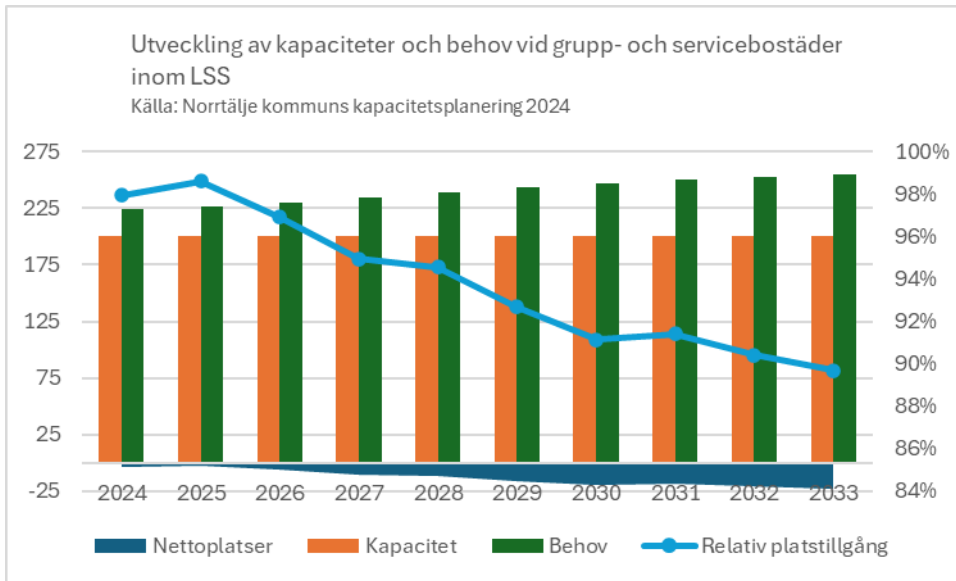
Box 800, 761 28 Norrtälje
Kommunstyrelsekontoret

BESÖKSADRESS

Estunavägen 14

KONTAKT

0176-710 00
kontaktcenter@norrtaelje.se
www.norrtaelje.se



Norrtälje kommun har i dialog med KSON och fristående fastighetsutvecklare identifierat projekt för etablering av nya gruppboendestäder med potential att få betydande påverkan på utbudet av platser. I nedanstående tabell redovisas möjliga effekter på teknisk kapacitet, utbud av platser och beläggning som avsett projekt bedöms kunna medföra. Observera att såväl genomförande som volym och tidplan förknippas med betydande osäkerhet.

Potentiella projekt och möjlig kapacitetsförändring avseende grupp- och servicebostäder inom LSS, 2024-2033

Källa: Norrtälje kommuns kapacitetsplanering 2024

Alla uppgifter avser prognos per 31 december respektive år

Enhet/projekt	2024	2025	2026	2027	2028	2029	2030	2031	2032	2033	Summa
Härnacka 3:2											
Teknisk kapacitet					6	6					12
Nya platser					6	6					12
Förväntad beläggning					3	6	3				12

5.4 Socialpsykiatri

Utifrån kommunens skyldighet att enligt Socialtjänstlagen (2001:453) "inrätta bostäder med särskild service för dem som till följd av sådana svårigheter [...] behöver sådant boende"⁴³ erbjuder KSON också gruppboende med socialpsykiatrisk inriktning. Liksom inom LSS personkrets blir även målgruppen för de socialpsykiatriska gruppboendena i kommunen äldre och även här bedöms det finnas behov av att undersöka möjligheten att utforma särskilda avdelningar vid äldreboenden i kommunen för att möjliggöra en i högre grad integrerad verksamhet med socialpsykiatriska insatser utifrån socialtjänstlagens femte kapitel.

I Norrtälje kommun finns fyra gruppboenden utformade utifrån socialpsykiatrisk verksamhet kopplade till bestämmelserna i socialtjänstlagen.

⁴³ SFS (2024). 5 kap. 7 § Socialtjänstlag (2001:453).

POSTADRESS

Box 800, 761 28 Norrtälje
Kommunstyrelsekontoret

BESÖKSADRESS

Estunavägen 14

KONTAKT

0176-710 00
kontaktcenter@norrtalje.se
www.norrtalje.se



Vid boendena i kommunen erbjuds totalt 39 boendeplatser, vilket utgör den tekniska kapaciteten. Samtliga boenden drivs i egen regi, men ett av boendena har uppförts med tillfälligt bygglov.

Socialpsykiatrigruppboenden i Norrtälje kommun

Källa: Norrtälje kommuns kapacitetsplanering 2024

Enhetsnamn	Regi	Kapacitet Ort
Gröna gränd	Tiohundra	*12 Norrtälje
Skärsta	Tiohundra	10 Hallstavik
Edeboviken	Tiohundra	9 Hallstavik
Åkanten	Tiohundra	8 Rimbo
Samlad teknisk kapacitet:		39

*Gröna gränds gruppboende är uppförd med tillfälligt bygglov.

Den tekniska kapacitet som erbjuds vid boendena utgör en grundläggande förutsättning för att planera för boendeplatser gentemot målgruppen i kommunen. I nedanstående tabell redovisas folkmängden i kommunen i den planeringsålder som är relevant för behovet av boendeplatser anpassade utifrån socialpsykiatriskt boendestöd:

Folkmängd 18 år och äldre, utfall 2023 och prognos 2024-2033

Källa: Norrtälje kommuns befolkningsprognos 2024

Alla befolkningsuppgifter avser antal invånare per 31 december respektive år

Ålder / År	2023	2024	2025	2026	2027	2028	2029	2030	2031	2032	2033	Förändring 2023-2033	
18+ år	53 910	54 607	55 216	56 022	57 123	58 328	59 385	60 259	61 032	61 643	62 078	8 168	15%

Målgruppens förväntade storlek är knuten till befolkningsutvecklingen och i genomsnitt 12 personer per varje 10 000 invånare 18 år och äldre bedöms vara i behov av en boendeplats vid ett socialpsykiatriskt gruppboende.

Eftersom att behovet av vårdinsatser hos vuxna tenderar att öka med åldern kan en målgrupp med allt fler äldre, som redan idag har pågående insatser i befintlig socialpsykiatrisk verksamhet kopplad till socialtjänstlagen, dessutom innebära ett utökat behov av stöd och service kopplat till kommunens skyldigheter gentemot äldre. En integration av olika sorters insatser utifrån Socialtjänstlagen i nya och befintliga avdelningar på äldreboenden bedöms kunna vara ett sätt att bemöta detta behov.

I nedanstående tabell redovisas hur behovet av platser på socialpsykiatriska gruppboenden i kommunen beräknas utvecklas över tid:

Beräknat behov av socialpsykiatriskt stödboende, utfall 2023 och prognos 2024-2033

Källa: Norrtälje kommuns kapacitetsplanering 2024

Alla uppgifter avser behov av platser per 31 december respektive år

Kategori	2023	2024	2025	2026	2027	2028	2029	2030	2031	2032	2033	Förändring 2023-2033	
Gruppboende	65	66	66	67	69	70	71	72	73	74	74	10	15%

POSTADRESS

Box 800, 761 28 Norrtälje
Kommunstyrelsekontoret

BESÖKSADRESS

Estunavägen 14

KONTAKT

0176-710 00
kontaktcenter@norrtalje.se
www.norrtalje.se



Nuvarande behov i förhållande till den samlade tekniska kapaciteten i kommunen indikerar platsbrist avseende socialpsykiatriska gruppboenden. Nedanstående tabell redovisar samlade nettoplatser över tid vid gruppboendestäder i kommunen som erbjuder insatser kopplade till socialpsykiatri:

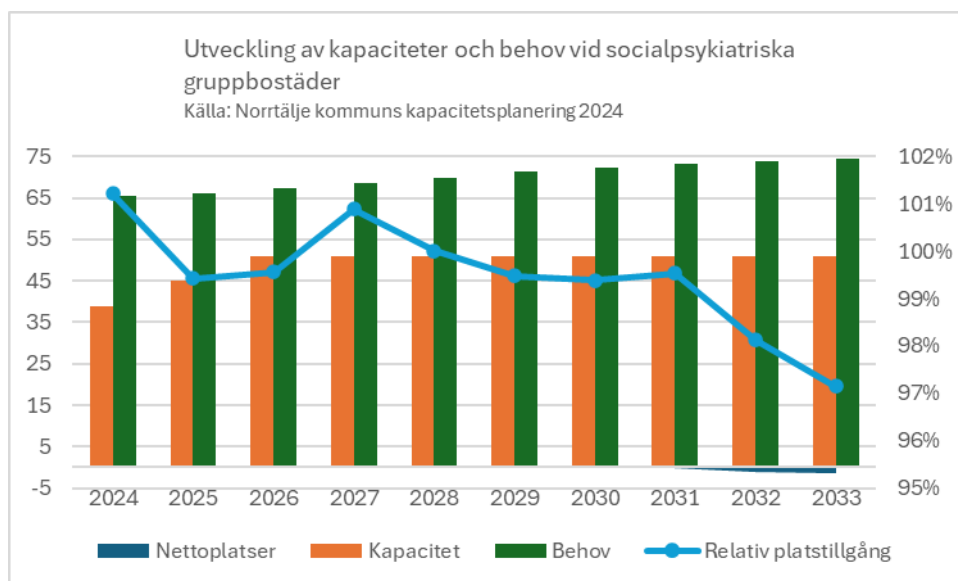
Utveckling av kapaciteter och behov vid socialpsykiatriska gruppboendestäder, 2024-2033

Källa: Norrtälje kommuns kapacitetsplanering 2024

Alla uppgifter avser prognos per 31 december respektive år

Variabel	2024	2025	2026	2027	2028	2029	2030	2031	2032	2033	Förändring 2024-2033	
Kapacitet	39	45	51	51	51	51	51	51	51	51	12	31%
Behov	66	66	67	69	70	71	72	73	74	74	9	14%
Placering i annan kommun	27	21	16	18	19	20	21	22	22	22	-5	-19%
Belagda platser	39	45	51	51	51	51	51	51	51	51	12	31%
Nettoplatser	0	0	0	0	0	0	0	0	-1	-1	-2	

Enligt prognos beräknas den indikerade platsbristen i hög grad balanseras genom upphandling av platser i verksamheter utanför Norrtälje kommun. En volymökning förväntas också åren 2025-2026 i och med genomförande av en av Kommunstyrelsen år 2023 beslutad inhyring. I nedanstående graf illustreras hur tillgången till platser bedöms utvecklas i förhållande till platsbehovet i kommunen. Hänsyn har här tagits till förväntad kapacitetsförändring och till platser som upphandlas i verksamheter utanför kommunen.



Kommunstyrelsen i Norrtälje kommun godkände år 2023 ett av förvaltningen föreslaget hyresavtal avseende boende för socialpsykiatri i Norrtälje centralort. Beslutet möjliggör en volymökning motsvarande 12 nya boendeplatser från och med år 2025 och minst 15 år framåt.⁴⁴ I nedanstående tabell redovisas effekter på teknisk kapacitet, utbud av platser och beläggning som avsett projekt bedöms medföra.

⁴⁴ Se dnr KS 2023-1154.

POSTADRESS

Box 800, 761 28 Norrtälje
Kommunstyrelsekontoret

BESÖKSADRESS

Estunavägen 14

KONTAKT

0176-710 00
kontaktcenter@norrtalje.se
www.norrtalje.se



Kapacitetsförändring avseende socialpsykiatrisk gruppboend, 2024-2033

Källa: Norrtälje kommuns kapacitetsplanering 2024

Alla uppgifter avser prognos per 31 december respektive år

Enhet/projekt	2024	2025	2026	2027	2028	2029	2030	2031	2032	2033	Summa
Niord 8											
Teknisk kapacitet		12									12
Nya platser		6	6								12
Förväntad beläggning		6	6								12

5.5 Åtgärder av strategisk vikt och rekommendationer avseende verksamhetsområden för Kommunalförbundet sjukvård och omsorg i Norrtälje

- Utveckla och organisera kommunens förvaltning och verksamhet i syfte att säkerställa goda förutsättningar för att stödja det myndighetsöverskridande samarbetet mellan Norrtälje kommun och KSON, med särskilt fokus på att kvalitetssäkra gemensamma analyser av behov, kapacitetsplanering och prognoser.
- Verka aktivt för att främja förutsättningarna för utveckling och etablering av fristående boendeformer som riktar sig gentemot, i kommunen folkbokförda, äldre invånare och som kan erbjuda fler boendeanternivåer särskilt anpassade för äldre på den privata bostadsmarknaden. Främjande arbete avseende bostadsutveckling ska korrelera med den, av Kommunfullmäktige, antagna bostadsförsörjningsstrategin.
- Aktivt och i proaktiv dialog med fristående fastighetsutvecklare samverka för att främja och möjliggöra etablering av fler särskilda boenden för äldre, särskilt från och med år 2030.
- Aktivt och i proaktiv dialog med fristående fastighetsutvecklare samverka för att främja och möjliggöra etablering av fler grupp- och servicebostäder med inriktning LSS och socialpsykiatrisk verksamhet i enlighet med redovisade behov.
- Prioritera insatser för att ersätta Knutens LSS-gruppboende samt Gröna gränds socialpsykiatrigruppboende med andra bostäder.
- Planera för att över tid ersätta Skärsta, Edebovikens och Åkantens socialpsykiatriska gruppboenden med andra bostäder.
- Aktivt verka för en fördelning av särskilda bostäder, såsom grupp- och servicebostäder och andra former av stödboenden, som bättre korrelerar med kommunens demografiska fördelning över tätorterna.
- Erbjudna KSON konsultativt stöd i utredning och analys avseende utvecklingen med fler äldre inom målgrupperna för LSS- och socialpsykiatrisk verksamhet, och den påverkan denna utveckling bedöms kunna ha på befintliga och nya äldreboenden i kommunen.
- Aktivt verka för att över tid minska upphandlingen av platser i verksamheter utanför Norrtälje kommun på grund av platsbrist i kommunen.

POSTADRESS

Box 800, 761 28 Norrtälje
Kommunstyrelsekontoret

BESÖKSADRESS

Estunavägen 14

KONTAKT

0176-710 00
kontaktcenter@norrtalje.se
www.norrtalje.se



6 Kultur- och fritidsnämnden

Kultur- och fritidsnämndens lokaler ska bidra till att ge upplevelser, personlig utveckling och god livskvalitet, samt skapa förutsättningar för en attraktiv livsmiljö för kommunens invånare och besökare. Behovet av nya anläggningar, samt att utveckla befintliga anläggningar, ska bedömas utifrån nämndens och förvaltningens arbete för att nå Norrtälje kommuns mål om en sammanhållen kommun med god folkhälsa och tillgång till ett livslångt lärande där invånarna är delaktiga.

Norrtälje kommun tillhandahåller lokaler för verksamheter inom Kultur- och fritidsnämndens ansvarsområde, till exempel kulturskola, bibliotek, fritidsgårdar, badhus, konsthall, museum och idrottsanläggningar. Även andra ytor, som spontanidrottsplatser, badplatser och fotbollsplaner ingår bland Kultur- och fritidsnämndens bestånd. Utöver egna anläggningar betalar Kultur- och fritidsnämnden årligen ut anläggningsbidrag till föreningar. De föreningsdrivna anläggningarna är av stor vikt för det totala beståndet i kommunen. Ett brett utbud av anläggningar är av vikt för att stimulera fler till fysisk aktivitet och en aktiv fritid. Behov av anläggningar kommer till kultur- och fritidsförvaltningens kännedom bland annat genom dialog med föreningslivet, e-förslag från invånare och dialoger och undersökningar som förvaltningen har genomfört. En bredd av anläggningar innebär också geografisk spridning utifrån demografi och hur invånarna är fördelade i kommunen.

Norrtälje kommun ska gynna gemensamma samlingslokaler och idrottsanläggningar med god tillgänglighet för att ge landsbygdens invånare tillgång till mötesplatser, aktiviteter och ökad gemenskap. Naturliga mötesplatser och platser för olika slags aktiviteter är viktiga för att minska social utsatthet och känslor av ensamhet bland invånare. Prioriteringar ska göras utifrån tillgänglig service bland kommunens geografiska delområden och åtgärder och behov av anläggningar för fritidsaktiviteter och samlingslokaler i hela kommunen ska följas upp. Förvaltningen följer kontinuerligt upp föreningslivets behov genom föreningsdialoger. Dialoger med invånare och föreningsliv är ett prioriterat område och Kultur- och fritidsnämnden har bland annat beslutat om referensgrupper för dialoger fördelade över nämndens verksamhetsområden. Förvaltningen är också projektdeltagare i detaljplaner och deltar i arbetet med att ta fram fördjupade översiktsplaner och översiktsplaner för att lyfta fram värden och frågor som bär vikt för Kultur- och fritidsnämndens verksamhetsområden.

En djupgående analys av Kultur- och fritidsnämndens behov på kort och på lång sikt och hur förvaltningen bedömer att kapaciteter och behov förväntas utvecklas över tid finns bilagd i förvaltningens operativa lokalresursplan för år 2024.

POSTADRESS

Box 800, 761 28 Norrtälje
Kommunstyrelsekontoret

BESÖKSADRESS

Estunavägen 14

KONTAKT

0176-710 00
kontaktcenter@norrtalje.se
www.norrtalje.se



7 Socialnämnden

Socialtjänsten förmedlar ungefär 250-300 bostäder åt enskilda med behov. En betydande andel av dessa bostäder är placerade i Hallstavik, vilket enligt Socialkontoret innebär en ökad risk för bostadssegregation inom kommunen. Socialkontoret gör bedömningen att sådan segregation kan motverkas om tilldelningar inom allmännyttan sker i samråd med Socialtjänsten. I annat fall ökar risken för att en hög andel nyanlända placeras i närliggande eller samma bostadsområden.

Bosättningslagen reglerar kommunernas skyldighet att tillgodose boende till nyanlända och behovet är knutet till beslut från statliga myndigheter, till exempel Migrationsverket. Bostäderna som ska tilldelas bör vara placerade främst i Norrtälje och Rimbo tätorter, för att bidra till geografisk närhet till utbildning, arbetstillfällen, omsorg, myndigheter och kulturutbud, och på så vis främja integrationen i samhället.

Boendeplatser kan erbjudas i Grinds servicehus i Norrtälje tätort och i temporära lokaler på Campus Roslagen. Socialkontoret bedömer att tillgången till bostäder för att ta emot nyanlända är otillräcklig. Samtidigt noterar socialkontoret ända sedan pandemin en kraftig ökning av antalet avhysningar och invånare som söker bostad via Socialtjänsten. Socialtjänsten bedömer att tillgången till bostäder för äldre, till exempel seniorboenden, är särskilt dålig. Fler bostäder i form av bistånd kommer att behövas för att förhindra bostadslöshet i kommunen.

Socialtjänsten bedömer att förmedling av förstahandskontrakt från kommunens bostadsbolag till boende motverkar riskerna för ökad administration för förvaltningen och kostsamma förvaltningsåtgärder från kommunens fastighetsavdelning. Norrtälje kommun kan också söka statsbidrag från Boverket avseende borgensåtaganden vid överföring av förstahandskontrakt.

Socialkontoret gör bedömningen att det finns ett kontinuerligt behov av en årlig volymökning om:

- sju nya utslussningslägenheter för ungdomar 17-21 år, förslagsvis genom mindre bostäder om ett rum och kök. Bostäder för de som beviljats bistånd i form av boende bör erbjudas i tätorterna, främst Norrtälje tätort.

Socialkontoret bedömer slutligen att det finns ett behov av:

- tre bostadslägenheter för människor drabbade av våld i nära relation, förslagsvis ett till tre rum och kök.

I det fallet är geografisk placering av mindre betydelse.

Socialnämnden bekostar stödboenden i Norrtälje tätort, med sex platser på Lommarvägen och nio platser på Grindvägen och familjebehandling på Drottning Kristinas Väg.

Socialkontorets förvaltning är främst placerad i lokaler på fastigheten Diamanten 5 i Norrtälje tätort. Utöver det finns mottagningar inom öppenvård, arbetsmarknad och integration placerade på fastigheterna Tor 20 och Mode 1. Nuvarande kontorslokaler

POSTADRESS

Box 800, 761 28 Norrtälje
Kommunstyrelsekontoret

BESÖKSADRESS

Estunavägen 14

KONTAKT

0176-710 00
kontaktcenter@norrtalje.se
www.norrtalje.se



uppfyller inte verksamheternas behov och god fysisk arbetsmiljö, och kommunen förbeder ett förvaltningsövergripande projekt för att utreda behovet av arbetsplatser för kommunens centrala administration, där även socialkontoret ingår. Projektet avses påbörjas under första halvåret 2024 och löpa under ett flertal år framöver. Socialkontoret bedömer att hela eller delar av den verksamhet som i dagsläget är spridd över flera fastigheter skulle kunna samlokaliseras, med förbättrad fysisk arbetsmiljö och minskade overheadkostnader som följd, vilket ligger i linje med ingångsvärdena till projektet avseende lokaler för central administration för Norrtälje kommun.

POSTADRESS

Box 800, 761 28 Norrtälje
Kommunstyrelsekontoret

BESÖKSADRESS

Estunavägen 14

KONTAKT

0176-710 00
kontaktcenter@norrtaelje.se
www.norrtaelje.se



8 Kommunstyrelsen

Kommunstyrelsen bedriver bland annat central administration, stöd, ledning, styrning och handläggning för Norrtälje kommun och för kommunkoncernen relevanta verksamheter. En stor del av den dagliga verksamheten för Kommunstyrelsen är förlagd till kommunhuset Ankaret på fastigheten Slakteriet 2, men filialer till Kommunstyrelsens, och av Kommunstyrelsen berörda, verksamheter finns på flera fastigheter runtom i centralorten Norrtälje och i övriga kommunen.

8.1 Trygghetspunkter

Kommunstyrelsekontoret har identifierat ett behov av trygghetspunkter i kommunens lokalbestånd. Trygghetspunkter ska vara förberedda lokaler där kommuninvånarna kan erbjudas stöd i händelse av en samhällsstörning. Det handlar om i kommunen välkända lokaliseringar som kan tillgängliggöras snabbt och upprätthålla vissa funktioner även under stor påfrestning. Lokalerna för dessa trygghetspunkter ska uppfylla ett antal grundläggande kriterier enligt Kommunstyrelsens kravställning, så som elförsörjning, vattentillgång, sanitär kapacitet, samband- och informationskapacitet samt uppvärmning. Ett flertal lokaler, lämpliga att använda som trygghetspunkter, har identifierats i kommunens förvaltningsöverskridande arbete, till exempel skolor och sporthallar. För att säkerställa att dessa lokaler uppfyller grundläggande, och på sikt utökade, lokalkrav för trygghetspunkter behöver lokalernas funktionaliteter och robusthet inventeras, prövas och säkerställas. Det handlar om att i första hand tillse möjlighet att motta reservkraft genom reservkraftintag eller fast reservkraft. I första hand ska kommunens trygghetspunkter vara lokaliserade i kommunens egna fastigheter för att kommunen ska ha rådighet över dessa. I vissa fall kan lokaler bedömas som lämpliga att använda som trygghetspunkt fastän de inte ingår i kommunens eget fastighetsbestånd. En särskilt viktig lokal ur ett trygghetspunktperspektiv, och för att kommunen ska ha möjligheten att ta emot ett större antal personer vid en samhällsstörning är Norrtälje Sportcentrum. Denna lokal ska ha ett fast reservkraftaggregat. Norrtälje kommun ska aktivt öva, utveckla och kvalitetssäkra förmågan att både upprätta och upprätthålla trygghetspunkter under pågående samhällsstörningar. Kommunstyrelsen leder det förvaltningsöverskridande arbetet via kommunstyrelsekontoret, och arbetet inbegriper såväl kommunens fastighetsenhet som privata fastighetsägare till lokaler som bedöms kunna användas som trygghetspunkter. För att säkerställa att Norrtälje kommun är en robust och säker kommunorganisation ska alla nybyggnationer i kommunal regi utredas för att utrustas med reservkraftintag eller fast reservkraft. Huruvida reservkraften tillses via fossila eller förnybara bränslen är av mindre vikt för funktionaliteten. I dagsläget drivs kommunens reservkraft genom fossila bränslen.

8.2 Lokaler för central administration

Sedan coronapandemin⁴⁵ har påverkan varit stor på behovet av arbetsplatser och lokaler för administration. Under första halvåret 2020 ändrades situationen radikalt från traditionellt

⁴⁵ Enligt Folkhälsomyndigheten av WHO bedömd som pandemi och ett internationellt hot mot människors hälsa perioden mars 2020 till maj 2023.



kontorsarbete i kommunens lokaler till distansarbete från personalens hem och andra miljöer. I takt med pandemins avtagande bedöms ingen fullständig återgång ha skett till traditionellt kontorsarbete utan en hybridlösning har utvecklats där personalen även fortsatt utför en betydande andel av arbetsuppgifterna på distans, främst hemifrån. Samtidigt kvarstår kommunens kontorslokaler i hög grad i pre-pandemiskt utförande, parallellt med att de senaste årens geopolitiska oro och försämrade säkerhetsläge ställer förändrade krav på fysisk utformning och IT-struktur. Kommunstyrelsekontoret har mot bakgrund av detta påbörjat ett förarbete i syfte att tillsätta ett förändringsprojekt avseende lokaler för, bland andra, Kommunstyrelsens verksamheter. Förändringsprojektet ska bland annat inventera och analysera behovet av lokaler för kommunens centrala administration, ge förslag till och lägga fram konkreta underlag för beslut avseende lokaler för centralt placerad personal. Det förarbete som har utförts av förvaltningen indikerar att lokalerna i dagsläget inte nyttjas optimalt och att det finns betydande möjligheter till effektivisering och förbättring av den fysiska arbetsmiljön. Det kommande arbetet ska bedrivas i projektform och syftet med projektet är att:

- Skapa ett mer effektivt utnyttjande av lokalytor.
- Skapa bättre förutsättningar för ökad verksamhetsnytta.
- Utveckla ett gemensamt förhållningssätt till arbetsplatser och arbetssätt för förvaltningarnas centrala administration.
- Skapa bättre förutsättningar för att nyttja synergier mellan kommunens förvaltningar.

Projektet ska bidra till att uppnå ändamålsenliga arbetsplatser för administrativ personal som på bästa sätt tillgodoser verksamheternas önskade servicenivå gentemot invånarna samt en effektiv lokalanvändning. Projektet ska på kort sikt ge ett effektivt nyttjande av befintlig struktur i lokaler för central administration, med fokus på kommunhuset Ankaret, för att frigöra fler arbetsplatser utan att genomföra stora investeringar. En högre kapacitet vad det gäller arbetsplatser i kommunhuset Ankaret bedöms kunna möjliggöra avlastning av förvaltningar som i dagsläget inte har ändamålsenliga lokaler, till exempel socialkontoret. Projektet ska på längre sikt också bidra med lösningar som kan stärka förutsättningar för en ändamålsenlig fysisk och digital miljö med effektiva och väl utformade arbetsplatser som kan bidra till till arbetsgivarens attraktivitet i led att kompetensförsörja och rekrytera. Förutsättningarna ska möjliggöra en önskad kombination av arbete förlagt i kommunens fysiska lokaler och på distans i kommunens digitala infrastruktur. Fysiska förutsättningar ska finnas för en långsiktigt hållbar arbetsmiljö med god funktion, arkitektonisk och teknisk kvalitet och säkerhet. Projektets ambition bör vara att skapa en väg in för invånare, medborgare och näringsliv utifrån visionen *en kommun, ett kommunhus*.

POSTADRESS

Box 800, 761 28 Norrtälje
Kommunstyrelsekontoret

BESÖKSADRESS

Estunavägen 14

KONTAKT

0176-710 00
kontaktcenter@norrталje.se
www.norrталje.se