

Projekt: Västankvik VO

Byggstart (År):	2020
lanspråktagande investering (År):	2022
lanspråktagande investering (Mån):	6
Räntesats (intern):	1,5%
Anläggningsavgift direkt:	10,0%

Alla belopp i tkr

Utgifter/Inkomster för investeringen						
Investeringsutgifter						
	2020	2021	2022	2023	2024	Total
Projektering	-5 700	-200	-300	0	0	-6 200
Byggledning	-1 000	-3 000	-2 000	-150	0	-6 150
Marklösen	0	-500	-500	0	0	-1 000
Byggkostnad	-9 700	-30 000	-49 000	-14 200	-4 000	-106 900
Oförutsett	0	-8 000	-10 700	-800	0	-19 500
Diverse	-200	-300	-350	0	0	-850
Total:	-16 600	-42 000	-62 850	-15 150	-4 000	-140 600
Investeringsinkomster						
	2020	2021	2022	2023	2024	Total
Anläggningsavgift	0	0	122 000	0	0	122 000
Gatukostnadsers.	0	0	0	0	0	0
Övrigt	0	0	0	0	0	0
Total:	0	0	122 000	0	0	122 000
Kapitalbindning netto:	-16 600	-42 000	59 150	-15 150	-4 000	-18 600
Räntekostn. Byggtid (Kommunen)	-125	-315	444	0	0	4

Årliga driftkostnader						
Driftkostnader	2020	2021	2022	2023	2024	summa
Drift	0	0	0	-2 000	-4 926	-6 926
EI	0	-50	-50	-50	-50	-200

Effekter över investeringens hela livslängd

mkr	2020	2021	2022	2023	2024	2025	2026
Resultaträkning							
Brukaravgifter	0,0	0,0	0,0	1,6	2,8	3,4	3,9
Anläggningsavgifter	0,0	0,0	12,2	2,2	2,2	2,2	2,2
Ränteintäkter	0,0	0,0	0,0	0,8	1,6	1,6	1,6
Summa intäkter	0,0	0,0	12,2	4,6	6,7	7,2	7,6
Akkumulerade intäkter	0,0	0,0	12,2	16,8	23,5	30,7	38,3
Drift och underhåll mm	0,0	-0,1	-0,1	-2,1	-5,0	-5,0	-5,0
Avskrivningar	0,0	0,0	-2,8	-3,1	-3,1	-3,1	-3,1
Räntekostnader	0,0	0,0	-1,0	-2,0	-2,0	-2,0	-1,9
Summa kostnader	0,0	-0,1	-3,9	-7,1	-10,0	-10,0	-10,0
Akkumulerade kostnader	0,0	-0,1	-3,9	-11,1	-21,1	-31,1	-41,1
Årets resultat	0,0	-0,1	8,3	-2,5	-3,4	-2,8	-2,3
Akkumulerat resultat	0,0	-0,1	8,3	5,7	2,4	-0,5	-2,8
"Break even" nås när ackumulerat resultat är noll eller positivt							
Inflation							
Årets resultat, diskonterat	0,0	-0,1	8,3	-2,5	-3,4	-2,8	-2,3
Summa nuvärde	-87,0						
Nuvärde kostnader i 50 år	-84,1						
Årligt kassaflöde							
Investeringar	16,6	42,0	62,9	15,2	4,0		
Anläggningsavgifter	0,0	0,0	122,0	0,0	0,0	0,0	0,0
Brukaravgifter	0,0	0,0	0,0	1,6	2,8	3,4	3,9
Drift och underhåll	0,0	-0,1	-0,1	-2,1	-5,0	-5,0	-5,0

Nettokassaflöde

16,6 42,0 184,8 14,7 1,8 -1,6 -1,2

Ackumulerat

(att finansiera)

16,6 58,6 243,4 258,1 259,9 258,3 257,1

"Pay off-tiden" är nådd när ackumulerat kassaflöde är noll eller positivt

Nettokassaflöde

-1,2 -1,2 -1,2 -1,2 -1,2 -1,2 -1,2 -1,2

Ackumulerat

256,0 254,8 253,7 252,5 251,4 250,2 249,1 247,9

(att finansiera)

"Pay off-tiden" är nådd när ackumulerat kassaflöde är noll eller positivt

Nettokassaflöde

-1,2 -1,2 -1,2 -1,2 -1,2 -1,2 -1,2 -1,2

Akkumulerat

246,8 245,6 244,5 243,3 242,2 241,0 239,9 238,7

(att finansiera)

"Pay off-tiden" är nådd när ackumulerat kassaflöde är noll eller positivt

Nettokassaflöde

-1,2 -1,2 -1,2 -1,2 -1,2 -1,2 -1,2 -1,2

Ackumulerat
(att finansiera)

237,6 236,4 235,2 234,1 232,9 231,8 230,6 229,5

"Pay off-tiden" är nådd när ackumulerat kassaflöde är noll eller positivt

Nettokassaflöde	-1,2	-1,2	-1,2	-1,2	-1,2	-1,2	-1,2	-1,2
Akkumulerat (att finansiera)	228,3	227,2	226,0	224,9	223,7	222,6	221,4	220,3
"Pay off-tiden" är nådd när ackumulerat kassaflöde är noll eller positivt								

Nettokassaflöde

-1,2 -1,2 -1,2 -1,2 -1,2 -1,2 -1,2 -1,2

Akkumulerat

219,1 218,0 216,8 215,7 214,5 213,4 212,2 211,1

(att finansiera)

"Pay off-tiden" är nådd när ackumulerat kassaflöde är noll eller positivt

Nettokassaflöde	-1,2	-1,2	-1,2	-1,2	-1,2	-1,2	-1,2
Akkumulerat (att finansiera)	209,9	208,8	207,6	206,5	205,3	204,2	203,0
"Pay off-tiden" är nådd när ackumulerat kassaflöde är noll eller positivt							

Effekter över investeringens hela livslängd

mkr	
Resultaträkning	2074
Brukaravgifter	3,9
Anläggningsavgifter	0,0
Ränteintäkter	0,0
Summa intäkter	3,9
Ackumulerade intäkter	361,7
Drift och underhåll mm	-5,0
Avskrivningar	0,0
Räntekostnader	0,0
Summa kostnader	-5,0
Ackumulerade kostnader	-448,6
Årets resultat	-1,2
Ackumulerat resultat	-87,0
"Break even" nås när ackumulerat resultat är noll eller positivt	
Inflation	
Årets resultat, diskonterat	-1,2
Summa nuvärde	
Nuvärde kostnader i 50 år	
Årligt kassaflöde	
Investeringar	
Anläggningsavgifter	
Brukaravgifter	3,9
Drift och underhåll	-5,0

Nettokassaflöde

-1,2

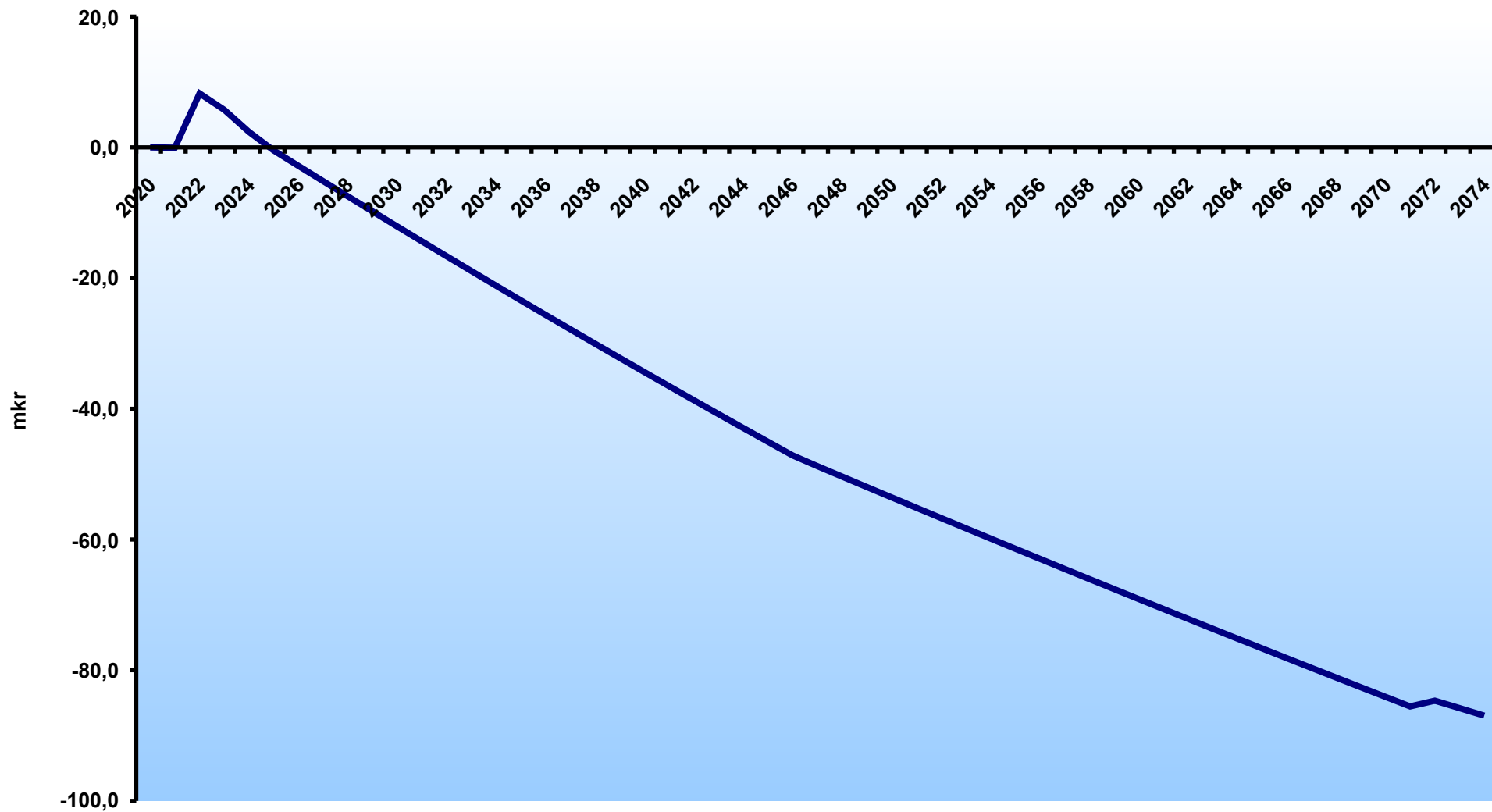
Ackumulerat

201,9

(att finansiera)

"Pay off-tiden" är nådd när ackumulerat kassaflöde är noll eller positivt

Akkumulerat resultat



Kalkylförutsättningar

Projekt: **Västanvik VO**

= Fält att fylla i.

Byggstart (År): **2020**
 lanspråktagande investering (År): **2022**
 lanspråktagande investering (Mån): **1**
 Räntesats (intern): **1,5%**
 Anläggningsavgift direkt: **10%**

Alla belopp matas in i absoluta tal

(2017 är räntesatsen 2,8%, VA 2,6%)

Alla belopp i tkr

Investeringsutgifter per rubrik och avskrivningstid						
Projektering	2020	2021	2022	2023	2024	Total
Avskrivning 10						0
Avskrivning 25						0
Avskrivning 33						0
Avskrivning 50	5 700	200	300			6 200
Total:	5 700	200	300	0	0	6 200
Byggledning	2020	2021	2022	2023	2024	Total
Avskrivning 10						0
Avskrivning 25						0
Avskrivning 33						0
Avskrivning 50	1 000	3 000	2 000	150		6 150
Total:	1 000	3 000	2 000	150	0	6 150
Marklösen	2020	2021	2022	2023	2024	Total
Avskrivning 10						0
Avskrivning 25						0
Avskrivning 33						0
Avskrivning 50		500	500			1 000
Total:	0	500	500	0	0	1 000

Tabell över kalkylförutsättningar

Tabellen visar hur planerade investeri dels projektering, byggledning, marklö reserv för oförutsedda händelser sam tillkommande anslutningar.

Tabellen visar även fördelning av inve på avskrivningstakten, dvs den ekono Avskrivningstakten påverkar den årlig En längre avskrivningstid ger lägre årl under en längre tid. Avskrivningstakten har även påverkar såtillvida att ränta beräknas på kvarva värde.

Avskrivning och internränteberäkning lanspråktagandet.

Kalkylförutsättningar

Byggkostnad	2020	2021	2022	2023	2024	Total
Avskrivning 10						0
Avskrivning 25			4 000	4 000	4 000	12 000
Avskrivning 33						0
Avskrivning 50	9 700	30 000	45 000	10 200		94 900
Total:	9 700	30 000	49 000	14 200	4 000	106 900
Oförutsett	2020	2021	2022	2023	2024	Total
Avskrivning 10						0
Avskrivning 25						0
Avskrivning 33						0
Avskrivning 50		8 000	10 700	800		19 500
Total:	0	8 000	10 700	800	0	19 500
Diverse	2020	2021	2022	2023	2024	Total
Avskrivning 10						0
Avskrivning 25						0
Avskrivning 33						0
Avskrivning 50	200	300	350			850
Total:	200	300	350	0	0	850

Kalkylförutsättningar

Investeringsinkomster						
	2020	2021	2022	2023	2024	Total
Anläggningsavgift						
Avskrivning 50			122 000			122 000
Total:	0	0	122 000	0	0	122 000
Gatukostnadsers.						
Avskrivning 33						0
Total:	0	0	0	0	0	0
Övrigt						
Avskrivning 10						0
Avskrivning 25						0
Avskrivning 33						0
Avskrivning 50						0
Total:	0	0	0	0	0	0

Investeringsinkomster uppkommer i främsta hand som erlaggs av abonnent vid anslutning. Anläggningsavgiften redovisas som inkomster över 50 år, dvs 1/50 per år. Det innebär avskrivningar på ledning. Internränteintäkt beräknas på kvarvarande belopp avseende anläggningsavgift.

Driftkostnader						
	2020	2021	2022	2023	2024	summa
Drift				2 000	4 926	6 926
El		50	50	50	50	200
Administration anslutningar						0
Övrigt						0
Total drift	0	50	50	2 050	4 976	7 126
Underhåll						0
Total driftkostnader	0	50	50	2 050	4 976	7 126

Tillkommande driftkostnader till följd av anslutning exklusive avskrivningar och ränta.

driftkostnad exkl el

Driftintäkter						
	2020	2021	2022	2023	2024	summa

Tillkommande driftintäkter till följd av anslutning

Kalkylförutsättningar

Brukaravgifter				1 614	2 825	4439,6
Total driftintäkt	0	0	0	1614,4	2825,2	4439,6

exklusive anläggningsavgift och ränta

Utrangering befintlig anläggning						
	2020	2021	2022	2023	2024	Total
Nedskrivning bokfört värde						0
Minskad Avskrivning/ränta						0
Minskad drift/underhåll						0
Netto kostnad/intäkt	0	0	0	0	0	0

Om befintlig anläggning utrangeras är konsekvenser av detta.

Kalkylförutsättningar

Årliga driftintäkter och kostnader efter femårsperiodens slut, för beräkning av 50-årseffekt

	driftkostna					
	anl. Avg	brukaravg	d	el	u-håll	övrigt
2025		3 390	4 976	50		0
2026		3 875	4 976	50		0
2027		3 875	4 976	50		0
2028		3 875	4 976	50		0
2029		3 875	4 976	50		0
2030		3 875	4 976	50		0
2031		3 875	4 976	50		0
2032		3 875	4 976	50		0
2033		3 875	4 976	50		0
2034		3 875	4 976	50		0
2035		3 875	4 976	50		0
2036		3 875	4 976	50		0
2037		3 875	4 976	50		0
2038		3 875	4 976	50		0
2039		3 875	4 976	50		0
2040		3 875	4 976	50		0
2041		3 875	4 976	50		0
2042		3 875	4 976	50		0
2043		3 875	4 976	50		0
2044		3 875	4 976	50		0
2045		3 875	4 976	50		0
2046		3 875	4 976	50		0
2047		3 875	4 976	50		0
2048		3 875	4 976	50		0
2049		3 875	4 976	50		0
2050		3 875	4 976	50		0
2051		3 875	4 976	50		0
2052		3 875	4 976	50		0
2053		3 875	4 976	50		0
2054		3 875	4 976	50		0
2055		3 875	4 976	50		0
2056		3 875	4 976	50		0

Tabellen innehåller de ekonomiska eff beräknas uppkomma efter den närma slut.

Var går trappstegen??

Kalkylförutsättningar

2057	3 875	4 976	50		0
2058	3 875	4 976	50		0
2059	3 875	4 976	50		0
2060	3 875	4 976	50		0
2061	3 875	4 976	50		0
2062	3 875	4 976	50		0
2063	3 875	4 976	50		0
2064	3 875	4 976	50		0
2065	3 875	4 976	50		0
2066	3 875	4 976	50		0
2067	3 875	4 976	50		0
2068	3 875	4 976	50		0
2069	3 875	4 976	50		0
2070	3 875	4 976	50		0
2071	3 875	4 976	50		0
2072	3 875	4 976	50		0
2073	3 875	4 976	50		0
2074	3 875	4 976	50		0
	3 875				

Kalkylförutsättningar

ingrar fördelas mellan
ösen, byggkostnad,
t reningsverk och

österingen med avseende
miska livslängden.
a driftkostnaden.
liga avskrivningar, men

r på internränteberäkningen
rande ej avskrivet

påbörjas månaden efter

Kalkylförutsättningar

Kalkylförutsättningar

orm av anläggningsavgifter
ng.

itäkt i driftresultatet
är att intäkter möter

ande, ej intäktsfört,

inkl 26 fastigheter som redan är anslutna, målsättningen är att alla skall vara anslutna och debiterade, Kapellskär ska

Driftkostnader per abonnent

Ledningslängder totalt

Ettapp 1	9455
Ettapp 2	12781
Ettapp 3+10%	13915
m ny ledning	36151

Kostnad/m	11
Kostnad	397661 kr
prod/rening	3833 kr/abbonent lena schablon
Kostnad	1843673 kr
Totalt	2241334 kr
totalt	4926 kr/abbonent 481 fastigheter

iv investeringen,

Tillkommande kostnader

Tillkommande kostnader

Det administrativa arbete som läggs ned på att beräkna anslutningsavgift mm

Tillkommande kostnader, borde inte vara något under de första fem åren

nvesteringen,

Lena schblon 8072 kr/abbonent och år 200 år 1 350 år 2 och 420 år 3, 480 år 5

Kalkylförutsättningar

.

Tillkommande intäkter

iges

Bokfört värde som utranteras läggs in med minus

Årliga avskrivningar på utranerad anläggning läggs i med plus

Drift och underhåll som betalats för den utranerade anläggningen läggs in med plus

Kalkylförutsättningar

fekterna som
ste femårsperiodens

Löpande underhåll (ej reinvest) ligger med i kostnad drift

Kalkylförutsättningar

Kalkylförutsättningar

Kalkylförutsättningar

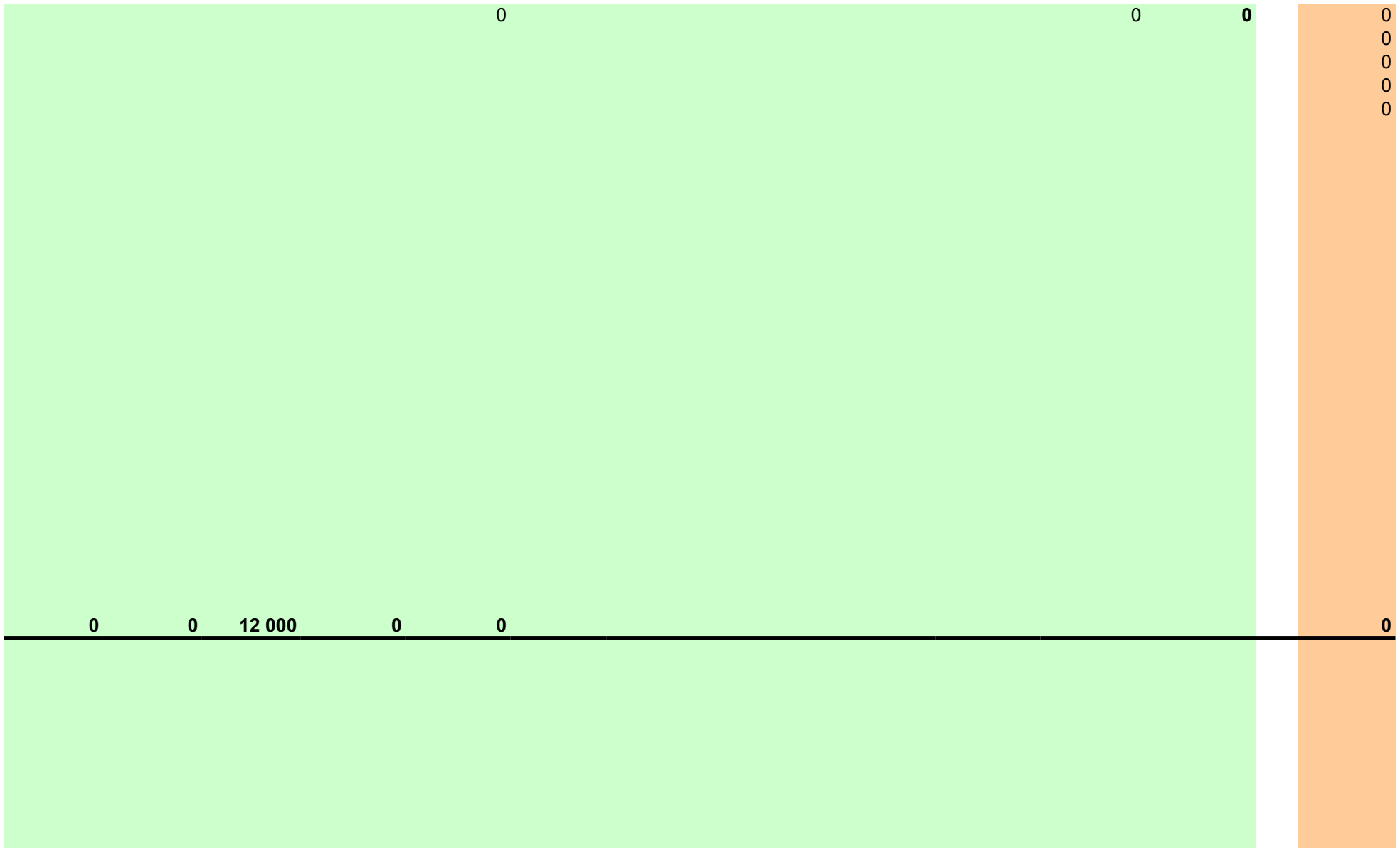
Kalkylförutsättningar


ill vara klar q1 2021

2049
2050
2051
2052
2053
2054
2055
2056
2057
2058
2059
2060
2061
2062
2063
2064
2065
2066
2067
2068
2069
2070
2071
2072
2073
2074

0 0 0 0 0

25 år											
Avskrivningar					Bokfört värde						Avskrivn
2020	2021	2022	2023	2024	2020	2021	2022	2023	2024		2020
1										nbv	1
0					0					0	0
0	0				0	0				0	0
0	0	440			0	0	-11560			-11560	0
0	0	480	0		0	0	-11080	0		-11080	0
0	0	480	0	0	0	0	-10600	0	0	-10600	0
0	0	480	0	0	0	0	-10120	0	0	-10120	0
0	0	480	0	0	0	0	-9640	0	0	-9640	0
0	0	480	0	0	0	0	-9160	0	0	-9160	0
0	0	480	0	0	0	0	-8680	0	0	-8680	0
0	0	480	0	0	0	0	-8200	0	0	-8200	0
0	0	480	0	0	0	0	-7720	0	0	-7720	0
0	0	480	0	0	0	0	-7240	0	0	-7240	0
0	0	480	0	0	0	0	-6760	0	0	-6760	0
0	0	480	0	0	0	0	-6280	0	0	-6280	0
0	0	480	0	0	0	0	-5800	0	0	-5800	0
0	0	480	0	0	0	0	-5320	0	0	-5320	0
0	0	480	0	0	0	0	-4840	0	0	-4840	0
0	0	480	0	0	0	0	-4360	0	0	-4360	0
0	0	480	0	0	0	0	-3880	0	0	-3880	0
0	0	480	0	0	0	0	-3400	0	0	-3400	0
0	0	480	0	0	0	0	-2920	0	0	-2920	0
0	0	480	0	0	0	0	-2440	0	0	-2440	0
0	0	480	0	0	0	0	-1960	0	0	-1960	0
0	0	480	0	0	0	0	-1480	0	0	-1480	0
0	0	480	0	0	0	0	-1000	0	0	-1000	0
0	0	480	0	0	0	0	-520	0	0	-520	0
	0	480	0	0			-40	0	0	-40	0
		40	0	0			0	0	0	0	0
			0	0				0	0	0	0







år	Bokfört värde						Summa avskrivningar			TK Ränta		
							Summa bokf värde					
	2022	2023	2024	2020	2021	2022	2023	2024	nbv		2022	2023
				0					0	0		0
				0	0				0	0		0
	2 358			0	0	-126242			-126242	2798	-137802	1044
	2 572	0		0	0	-123670	0		-123670	3052	-134750	2044
	2 572	0	0	0	0	-121098	0	0	-121098	3052	-131698	1998
	2 572	0	0	0	0	-118526	0	0	-118526	3052	-128646	1 953
	2 572	0	0	0	0	-115954	0	0	-115954	3052	-125594	1 907
	2 572	0	0	0	0	-113382	0	0	-113382	3052	-122542	1 861
	2 572	0	0	0	0	-110810	0	0	-110810	3052	-119490	1 815
	2 572	0	0	0	0	-108238	0	0	-108238	3052	-116438	1 769
	2 572	0	0	0	0	-105666	0	0	-105666	3052	-113386	1 724
	2 572	0	0	0	0	-103094	0	0	-103094	3052	-110334	1 678
	2 572	0	0	0	0	-100522	0	0	-100522	3052	-107282	1 632
	2 572	0	0	0	0	-97950	0	0	-97950	3052	-104230	1 586
	2 572	0	0	0	0	-95378	0	0	-95378	3052	-101178	1 541
	2 572	0	0	0	0	-92806	0	0	-92806	3052	-98126	1 495
	2 572	0	0	0	0	-90234	0	0	-90234	3052	-95074	1 449
	2 572	0	0	0	0	-87662	0	0	-87662	3052	-92022	1 403
	2 572	0	0	0	0	-85090	0	0	-85090	3052	-88970	1 357
	2 572	0	0	0	0	-82518	0	0	-82518	3052	-85918	1 312
	2 572	0	0	0	0	-79946	0	0	-79946	3052	-82866	1 266
	2 572	0	0	0	0	-77374	0	0	-77374	3052	-79814	1 220
	2 572	0	0	0	0	-74802	0	0	-74802	3052	-76762	1 174
	2 572	0	0	0	0	-72230	0	0	-72230	3052	-73710	1 129
	2 572	0	0	0	0	-69658	0	0	-69658	3052	-70658	1 083
	2 572	0	0	0	0	-67086	0	0	-67086	3052	-67606	1 037
	2 572	0	0	0	0	-64514	0	0	-64514	3052	-64554	991
	2 572	0	0	0	0	-61942	0	0	-61942	2612	-61942	949
	2 572	0	0	0	0	-59370	0	0	-59370	2572	-59370	910


50 år
Anläggningsavgifter

Används ej

Kvarvarande periodiserade anläggningsavgifter

2020	2021	2022	2023	2024	2020	2021	2022	2023	2024
1					1				nbv
0					0				0
0	0				0	0			0
0	0	2 013			0	0	-107787		-107787
0	0	2 196	0		0	0	-105 591	0	-105591
0	0	2 196	0	0	0	0	-103 395	0	-103395
0	0	2 196	0	0	0	0	-101 199	0	-101199
0	0	2 196	0	0	0	0	-99 003	0	-99003
0	0	2 196	0	0	0	0	-96 807	0	-96807
0	0	2 196	0	0	0	0	-94 611	0	-94611
0	0	2 196	0	0	0	0	-92 415	0	-92415
0	0	2 196	0	0	0	0	-90 219	0	-90219
0	0	2 196	0	0	0	0	-88 023	0	-88023
0	0	2 196	0	0	0	0	-85 827	0	-85827
0	0	2 196	0	0	0	0	-83 631	0	-83631
0	0	2 196	0	0	0	0	-81 435	0	-81435
0	0	2 196	0	0	0	0	-79 239	0	-79239
0	0	2 196	0	0	0	0	-77 043	0	-77043
0	0	2 196	0	0	0	0	-74 847	0	-74847
0	0	2 196	0	0	0	0	-72 651	0	-72651
0	0	2 196	0	0	0	0	-70 455	0	-70455
0	0	2 196	0	0	0	0	-68 259	0	-68259
0	0	2 196	0	0	0	0	-66 063	0	-66063
0	0	2 196	0	0	0	0	-63 867	0	-63867
0	0	2 196	0	0	0	0	-61 671	0	-61671
0	0	2 196	0	0	0	0	-59 475	0	-59475
0	0	2 196	0	0	0	0	-57 279	0	-57279
0	0	2 196	0	0	0	0	-55 083	0	-55083
0	0	2 196	0	0	0	0	-52 887	0	-52887
0	0	2 196	0	0	0	0	-50 691	0	-50691

0	0	2 196	0	0	0	0	-48 495	0	0	-48495
0	0	2 196	0	0	0	0	-46 299	0	0	-46299
0	0	2 196	0	0	0	0	-44 103	0	0	-44103
0	0	2 196	0	0	0	0	-41 907	0	0	-41907
0	0	2 196	0	0	0	0	-39 711	0	0	-39711
0	0	2 196	0	0	0	0	-37 515	0	0	-37515
0	0	2 196	0	0	0	0	-35 319	0	0	-35319
0	0	2 196	0	0	0	0	-33 123	0	0	-33123
0	0	2 196	0	0	0	0	-30 927	0	0	-30927
0	0	2 196	0	0	0	0	-28 731	0	0	-28731
0	0	2 196	0	0	0	0	-26 535	0	0	-26535
0	0	2 196	0	0	0	0	-24 339	0	0	-24339
0	0	2 196	0	0	0	0	-22 143	0	0	-22143
0	0	2 196	0	0	0	0	-19 947	0	0	-19947
0	0	2 196	0	0	0	0	-17 751	0	0	-17751
0	0	2 196	0	0	0	0	-15 555	0	0	-15555
0	0	2 196	0	0	0	0	-13 359	0	0	-13359
0	0	2 196	0	0	0	0	-11 163	0	0	-11163
0	0	2 196	0	0	0	0	-8 967	0	0	-8967
0	0	2 196	0	0	0	0	-6 771	0	0	-6771
0	0	2 196	0	0	0	0	-4 575	0	0	-4575
0	0	2 196	0	0	0	0	-2 379	0	0	-2379
	0	2 196	0	0	0	0	-183	0	0	-183
		183	0	0	0	0	0	0	0	0
			0	0	0	0		0	0	0
			0	0	0	0		0	0	0
0	0	109 800	0	0						0



TK Ränta	50 år					Kvarvarande periodiserade anläggningsavgifter		33 Gatukostnadsersät	
	Anläggningsavgifter betalda år: Periodiserade					TK Ränta	TK Ränta	2020 1	2021
	2020	2021	2022	2023	2024				
0					0	0	0	0	
0	0				0	0	0	0	0
862	0	0			0	#####	0	0	0
1 600	0	0	2 196		2 196	#####	824	0	0
1 567	0	0	2 196	0	2 196	#####	1 631	0	0
1 534	0	0	2 196	0	0 2 196	#####	1 598	0	0
1 502	0	0	2 196	0	0 2 196	#####	1 565	0	0
1 469	0	0	2 196	0	0 2 196	98 820	1 532	0	0
1 436	0	0	2 196	0	0 2 196	96 624	1 499	0	0
1 403	0	0	2 196	0	0 2 196	94 428	1 466	0	0
1 370	0	0	2 196	0	0 2 196	92 232	1 433	0	0
1 337	0	0	2 196	0	0 2 196	90 036	1 400	0	0
1 304	0	0	2 196	0	0 2 196	87 840	1 367	0	0
1 271	0	0	2 196	0	0 2 196	85 644	1 334	0	0
1 238	0	0	2 196	0	0 2 196	83 448	1 301	0	0
1 205	0	0	2 196	0	0 2 196	81 252	1 268	0	0
1 172	0	0	2 196	0	0 2 196	79 056	1 235	0	0
1 139	0	0	2 196	0	0 2 196	76 860	1 202	0	0
1 106	0	0	2 196	0	0 2 196	74 664	1 169	0	0
1 073	0	0	2 196	0	0 2 196	72 468	1 136	0	0
1 040	0	0	2 196	0	0 2 196	70 272	1 103	0	0
1 007	0	0	2 196	0	0 2 196	68 076	1 071	0	0
974	0	0	2 196	0	0 2 196	65 880	1 038	0	0
942	0	0	2 196	0	0 2 196	63 684	1 005	0	0
909	0	0	2 196	0	0 2 196	61 488	972	0	0
876	0	0	2 196	0	0 2 196	59 292	939	0	0
843	0	0	2 196	0	0 2 196	57 096	906	0	0
810	0	0	2 196	0	0 2 196	54 900	873	0	0
777	0	0	2 196	0	0 2 196	52 704	840	0	0

744	0	0	2 196	0	0	2 196	50 508	807	0	0
711	0	0	2 196	0	0	2 196	48 312	774	0	0
678	0	0	2 196	0	0	2 196	46 116	741	0	0
645	0	0	2 196	0	0	2 196	43 920	708	0	0
612	0	0	2 196	0	0	2 196	41 724	675	0	0
579	0	0	2 196	0	0	2 196	39 528	642		0
546	0	0	2 196	0	0	2 196	37 332	609		
513	0	0	2 196	0	0	2 196	35 136	576		
480	0	0	2 196	0	0	2 196	32 940	544		
447	0	0	2 196	0	0	2 196	30 744	511		
414	0	0	2 196	0	0	2 196	28 548	478		
382	0	0	2 196	0	0	2 196	26 352	445		
349	0	0	2 196	0	0	2 196	24 156	412		
316	0	0	2 196	0	0	2 196	21 960	379		
283	0	0	2 196	0	0	2 196	19 764	346		
250	0	0	2 196	0	0	2 196	17 568	313		
217	0	0	2 196	0	0	2 196	15 372	280		
184	0	0	2 196	0	0	2 196	13 176	247		
151	0	0	2 196	0	0	2 196	10 980	214		
118	0	0	2 196	0	0	2 196	8 784	181		
85	0	0	2 196	0	0	2 196	6 588	148		
52		0	2 196	0	0	2 196	4 392	115		
19		0	2 196	0	0	2 196	2 196	82		
1			2 196	0	0	2 196	0	49		
0				0	0	0	0	16		
0					0	0	0	0		
						0		0		
	0	0	#####	0	0	#####		0	0	0





— 0 — 0

0 0 0 0 0 0 0 0 0 0 0 0 0 0 0

0 0 0 0 0 0 0 0 0 0 0 0 0 0 0

0
0
0