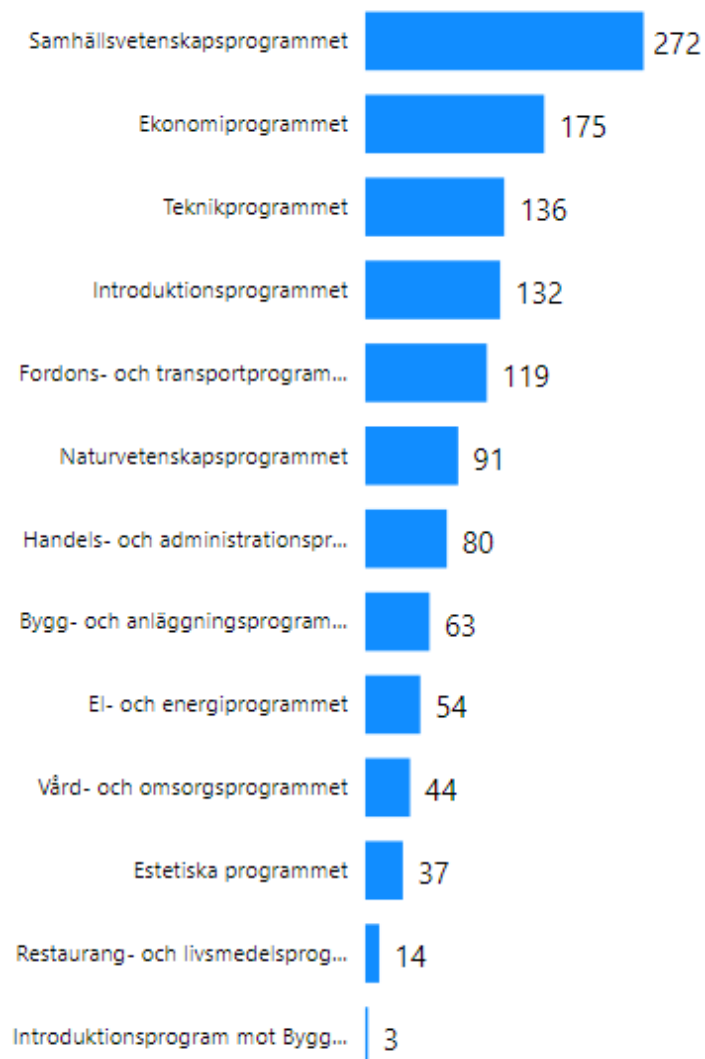


# Resultatuppföljning

Gymnasieskolan

# Överblick Rodengymnasiet

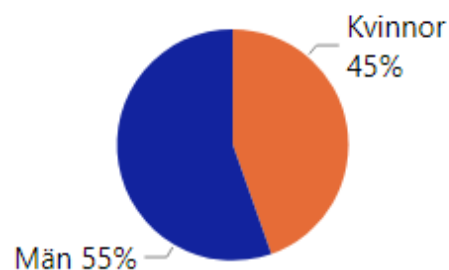
Antal elever juni 2021 per program, programtyp eller inriktning



Antal elever (juni 2021)

1220

Könsfördelning (juni 2021)



Antal elever/heltidstjänst (Totalt Roden okt20)

13,1

Andel lärare med pedagogisk högskoleexamen (Totalt Roden okt20)

81,3 %

Övergripande åk3

Högskoleförberedande program

85,80 %

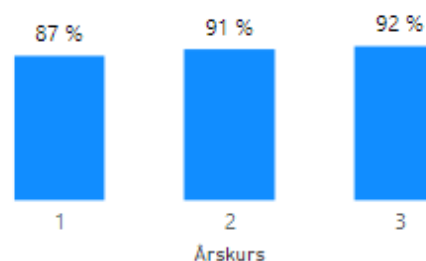
Andel med grundläggande högskolebehörighet

Yrkesprogram

85,20 %

Andel med yrkesexamen

Andel godkända betyg (VT21)



Andel ej godkända betyg

9 %

Genomsnittlig betygspoäng VT21 (medelvärde)

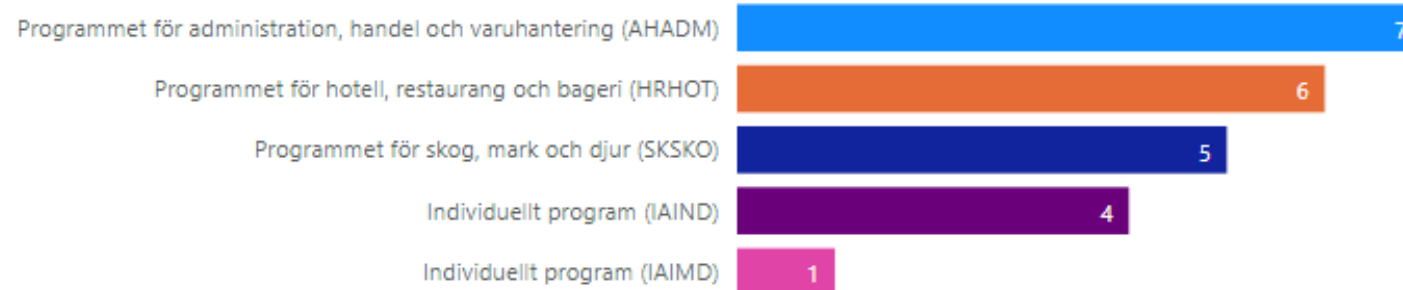
11.9

# Överblick gymnasiesärskolan

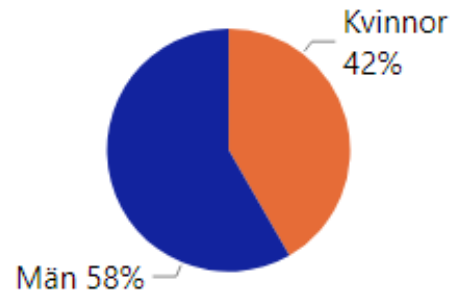
Antal elever juni 2021 per program eller inriktning

Antal elever  
(juni 2021)

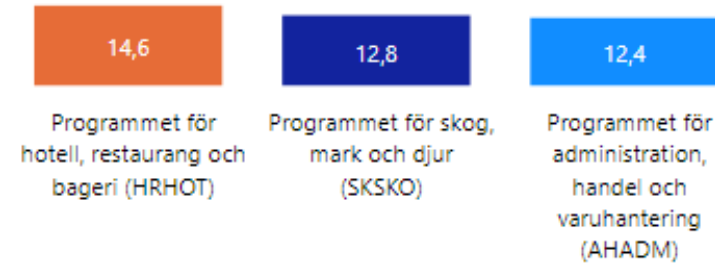
23



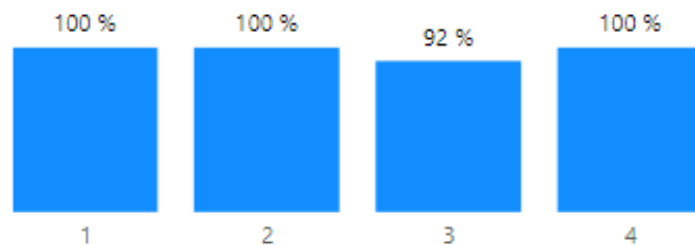
Könsfördelning (juni 2021)



Genomsnittlig betygspoäng VT21 (medelvärde)



Andel godkända betyg (VT21)



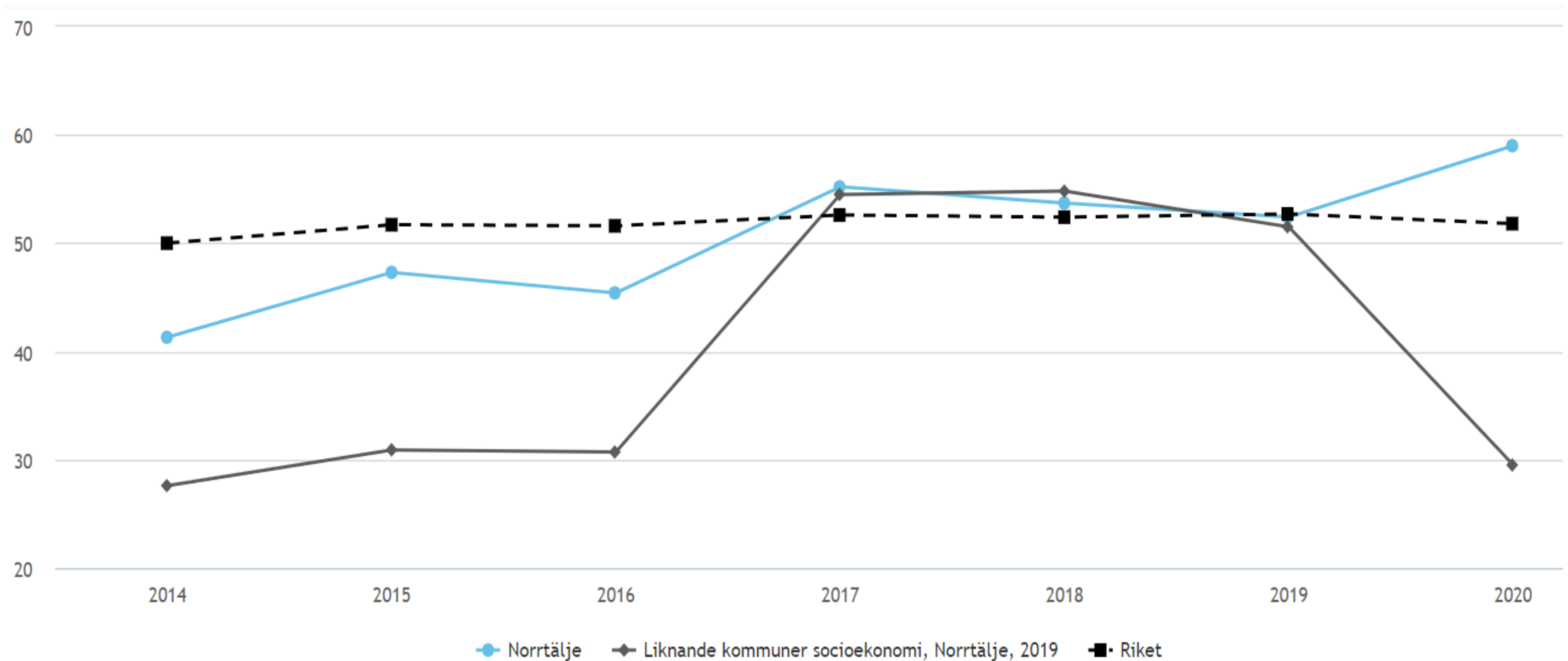
Andel ej godkända betyg

5 %



# Gymnasieelever som uppnått behörighet till universitet och högskola inom 3 år

Kommunala skolor (%). Källa: Kolada



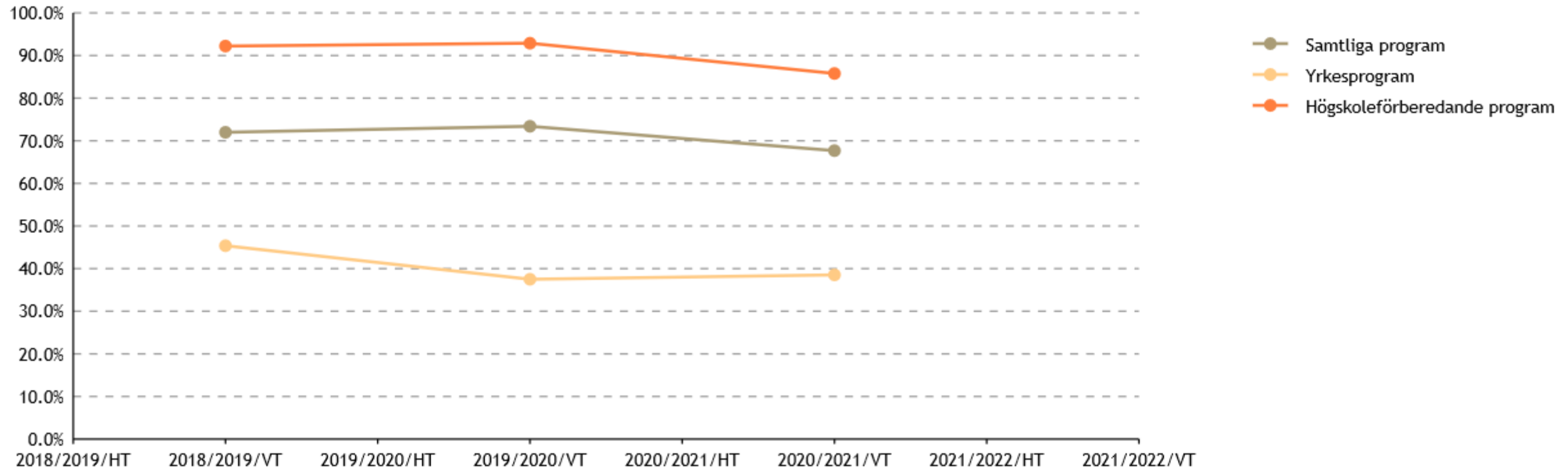
# Behörighet, VT21

Rodengymnasiet, åk3

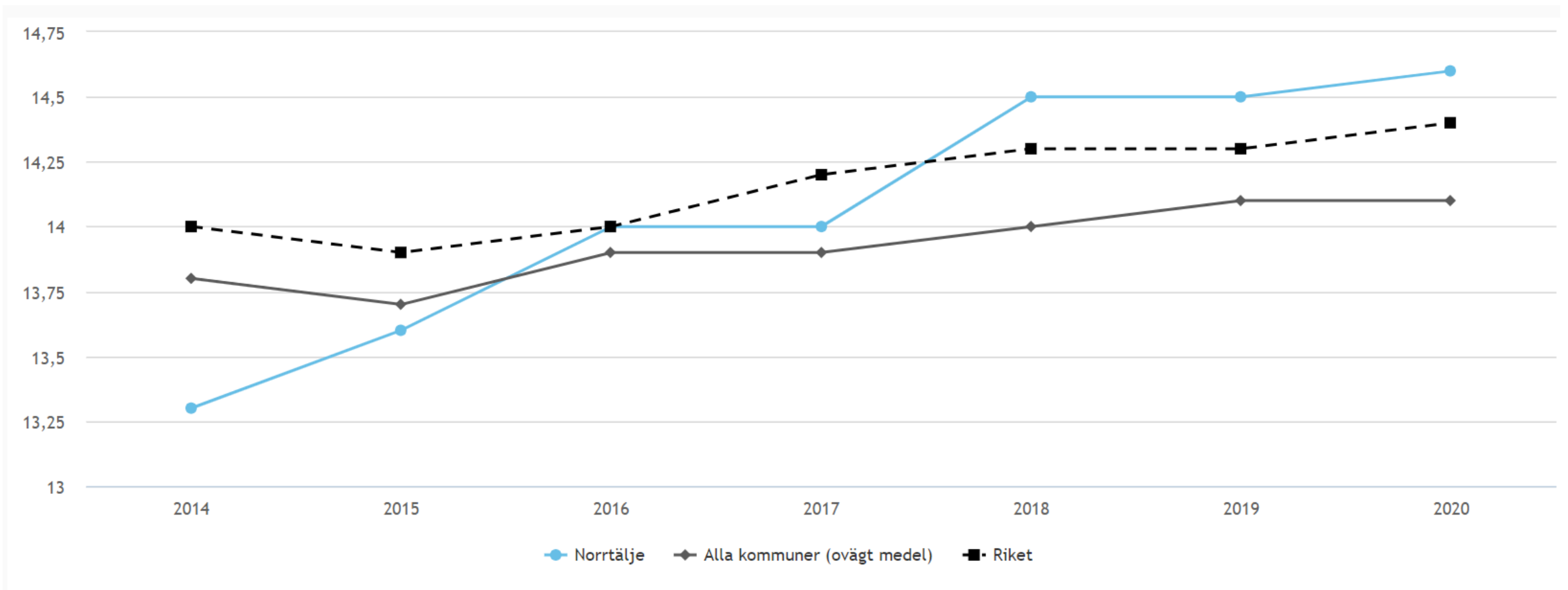
	Antal elever med betyg	Andel med godkänt i alla lästa ämnen	Andel med examen	Andel med högskoleförberedande examen	Andel med yrkesexamen	Andel med grundläggande högskolebehörighet
Introduktionsprogram	15	26,7%				
Nationella program	360	55,3%	85,6%	53,7%	31,9%	68,1%
Högskoleförberedande program	227	58,6%	85,8%	85,8%		85,8%
Ekonomiprogrammet	63	76,2%	95,1%	95,1%		95,1%
Estetiska programmet	6	33,3%	50,0%	50,0%		50,0%
Naturvetenskapsprogrammet	29	89,7%	100,0%	100,0%		100,0%
Samhällsvetenskapsprogrammet	87	43,7%	79,2%	79,2%		79,2%
Teknikprogrammet	42	45,2%	76,9%	76,9%		76,9%
Yrkesprogram	133	49,6%	85,2%		85,2%	38,5%
Bygg- och anläggningsprogrammet	21	81,0%	95,0%		95,0%	65,0%
El- och energiprogrammet	16	87,5%	93,8%		93,8%	31,3%
Fordons- och transportprogrammet	38	55,3%	85,3%		85,3%	14,7%
Handels- och administrationsprogrammet	31	19,4%	71,4%		71,4%	50,0%
Restaurang- och livsmedelsprogrammet	5	40,0%	80,0%		80,0%	
Vård- och omsorgsprogrammet	22	27,3%	89,5%		89,5%	52,6%

## Nyckeltalstrend (program)

Årskurs: 3 | Betygstyp: Slutbetyg | Skolform: Gymnasieskola | Valt mått: Andel med grundläggande högskolebehörighet ↻



# Trend – betygspoäng



Betygspoäng efter avslutad gymnasieutbildning, kommunala skolor (N17491)

Summa betygspoäng för elever som avslutat från gymnasium i kommunal regi i kommunen under året dividerat med antal elever som avslutat från gymnasium i kommunal regi i kommunen under året. Avser elever som fått examen och de som har studiebevis om 2 500 poäng. Källa: SCB.

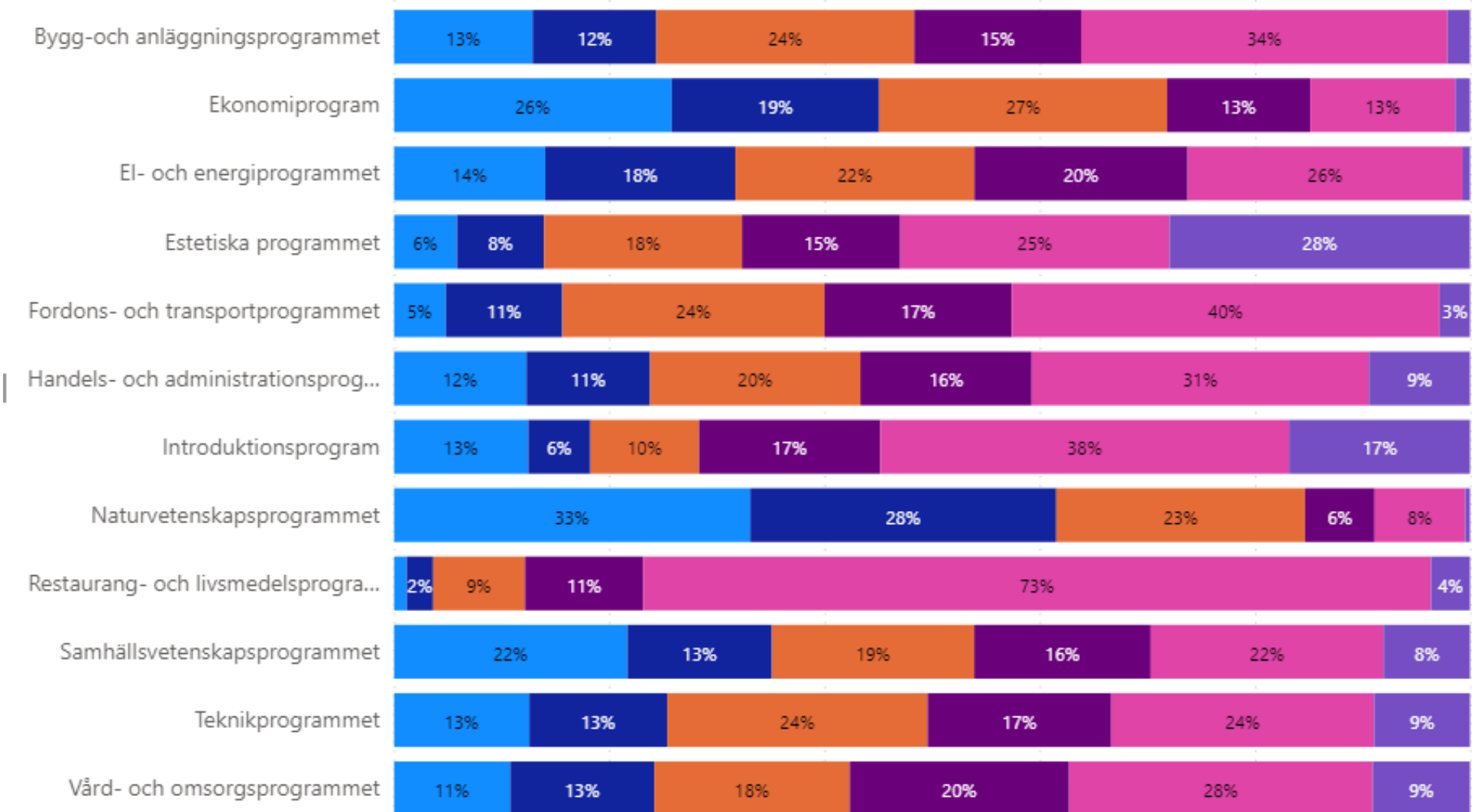
# Betygspoäng och andel godkända VT21, åk3

	Antal elever med betyg	Antal betyg	Andel godkända betyg	Genomsnittlig betygspoäng
Samtliga program	1 235	20 019	90.8%	13.4
Introduktionsprogram	135	1 373	71.3%	9.1
Nationella program	1 085	18 467	92.1%	13.6
Högskoleförberedande program	709	12 265	92.7%	14.0
Ekonomiprogrammet	175	3 048	95.4%	14.6
Estetiska programmet	37	608	84.5%	12.3
Naturvetenskapsprogrammet	91	1 556	97.7%	16.6
Samhällsvetenskapsprogrammet	270	4 864	91.7%	13.5
Teknikprogrammet	136	2 189	90.1%	12.9
Yrkesprogram	376	6 202	90.9%	12.7
Bygg- och anläggningsprogrammet	66	905	94.1%	13.1
El- och energiprogrammet	54	966	96.8%	14.2
Fordons- och transportprogrammet	118	1 594	92.2%	12.6
Handels- och administrationsprogrammet	80	1 604	87.3%	12.4
Restaurang- och livsmedelsprogrammet	14	228	95.6%	11.1
Vård- och omsorgsprogrammet	44	905	84.2%	12.1
Program gymnasiesärskolan	18	209	95.2%	12.5



# Betygsfördelning utifrån program (VT21, åk3)

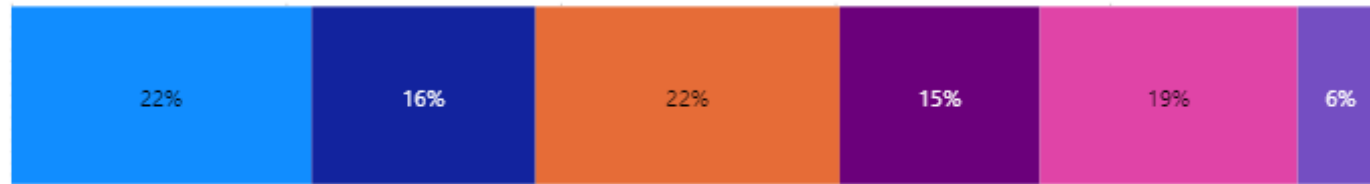
● A ● B ● C ● D ● E ● F



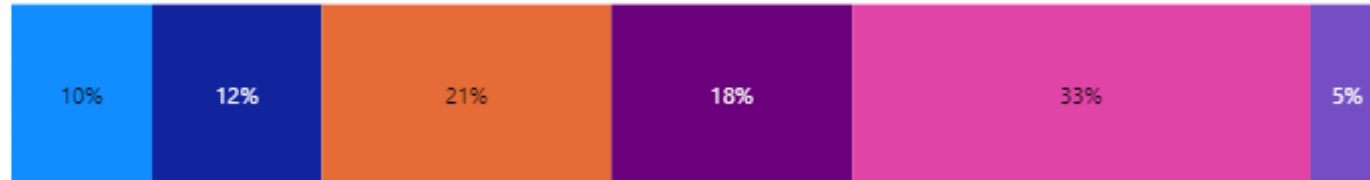
# Betygsfördelning utifrån programtyp (VT21, åk3)

● A ● B ● C ● D ● E ● F

Högskoleförberedande program



Yrkesprogram



Introduktionsprogram



Gymnasiesärskolan



# Länsenkäten årskurs 2, 2021

Samtliga program (sammantaget) exkl. språkintröduktion och intro (389 svar, 83%). Värdet avser andel av eleverna som instämmer.

